

**МУНИЦИПАЛЬНОЕ АВТОНОМНОЕ ДОШКОЛЬНОЕ ОБРАЗОВАТЕЛЬНОЕ  
УЧРЕЖДЕНИЕ ДЕТСКИЙ САД № 16**

352947, город Армавир, хутор Красная Поляна, ул. Будённого, д.51 тел.: 8 (86137) 2-47-27

Принято  
решением педагогического совета  
МАДОУ № 16 от 31.08.2018 г.  
протокол № 1



**Рабочая программа**

учителя-логопеда по коррекции речи детей с ТНР старшего и  
подготовительного дошкольного возраста в соответствии с ФГОС.

Срок реализации 1 год.

Разработчик: учитель-логопед

Папина М. В.

## **Оглавление**

### **ВВЕДЕНИЕ**

#### **1. ЦЕЛЕВОЙ РАЗДЕЛ**

Пояснительная записка

1.1. Перечень нормативно-правовых документов

1.2. Психолого-педагогическая характеристика детей с общим недоразвитием речи (ТНР)

1.3. Цели и задачи Программы

1.4. Принципы рабочей Программы

1.5. Целевые ориентиры на этапе завершения логопедической работы

Целевые ориентиры освоения Программы детьми старшего дошкольного возраста с ТНР

Целевые ориентиры освоения Программы детьми подготовительной к школе группе

#### **2. СОДЕРЖАТЕЛЬНЫЙ РАЗДЕЛ**

2.1.1. Содержание коррекционно-развивающей работы в образовательной области «Речевое развитие»

2.1.2. Содержание коррекционно-развивающей работы в образовательной области «Социально-коммуникативное развитие»

2.1.3. Содержание коррекционно-развивающей работы в образовательной области «Познавательное развитие»

2.1.4. Содержание коррекционно-развивающей работы в образовательной области «Художественно-эстетическое развитие»

2.1.5. Содержание коррекционно-развивающей работы в образовательной области «Физическое развитие»

2.2. Взаимодействие участников коррекционного процесса

2.3. Программа коррекционно-развивающей работы с детьми с ограниченными возможностями здоровья

#### **3. ОРГАНИЗАЦИОННЫЙ РАЗДЕЛ**

3.1. Психолого-педагогические условия, обеспечивающие развитие ребенка

3.2. Особенности организации коррекционной работы

3.3. Режим пребывания детей в группе

3.4. Организация развивающей предметно-пространственной среды

3.5. Перечень литературных источников

## **ВВЕДЕНИЕ**

Воспитанники с тяжелыми нарушениями речи (далее - ТНР) представляют собой сложную гетерогенную группу, характеризующуюся разной степенью и механизмом нарушения речи, временем его возникновения, разнородным уровнем психофизического развития. Это определяет различные возможности детей в овладении навыками речевого общения.

В современной логопедии особое место отводится формированию грамматического строя речи дошкольников с ТНР как наиболее важному компоненту речевой функциональной системы. Учитывая важность роли грамматической стороны речи для осуществления коммуникативного взаимодействия с окружающими детьми и взрослыми, необходимо, чтобы грамматический строй речи ребенка с ТНР был развит в соответствии с законами и правилами образования и изменения слов, соединения слов в словосочетания и построения предложений.

Дошкольники с ТНР овладевают грамматическими формами словоизменения, словообразования, типами предложений, как правило, в той же последовательности, что и при нормальном речевом развитии. Своеобразие овладения грамматическим строем речи детьми с ТНР проявляется в более медленном темпе усвоения, в дисгармонии развитии морфологической и синтаксической системы языка, семантических формально-языковых компонентов, в искажении общей картины речевого развития.

При включении ребенка с речевыми нарушениями в образовательный процесс дошкольной образовательной организации обязательным условием является организация его систематического, адекватного, непрерывного психолого-медико-педагогического сопровождения. Реализация данного условия возможна благодаря имеющейся в Российской Федерации системы медико-психолого-педагогической помощи дошкольникам с ТНР.

Рабочая программа учителя-логопеда (далее Программа) разработана на основе федеральных государственных образовательных стандартов, примерной образовательной программы дошкольного образования «От рождения до школы» / Под ред. Н.Е. Вераксы, Т.С. Комаровой, М.А. Васильевой, 3-е изд., испр. и доп.- М.: МОЗАИКА -СИНТЕЗ, 2016-368с., программы Нищевой Н. В.«Программы коррекционно-развивающей работы в логопедической группе детского сада для детей с общим недоразвитием речи (с 4 до 7 л е т)». - СПб.: ДЕТСТВО-ПРЕСС, 2006. — 352 с., требований СанПиН 2.4.1.3049-13.

Программа в соответствии с ФГОС является нормативно-управленческим документом, обосновывающим выбор цели, содержания, применяемых методик и технологий, форм организации воспитательно-образовательного процесса в ДООУ. Она представляет собой модель процесса воспитания и обучения детей, охватывающую все основные моменты их жизнедеятельности с учетом приоритетности видов детской деятельности в среднем дошкольном возрасте, обеспечивает разностороннее гармоничное развитие детей с учётом их возрастных и индивидуальных особенностей по основным направлениям: физическому, социально-коммуникативному, познавательному, речевому и художественно-эстетическому развитию. Программа является «открытой» и предусматривает вариативность, интеграцию, изменения и дополнения по мере профессиональной необходимости.

Содержание Программы в соответствии с требованиями Стандарта включает три основных раздела – целевой, содержательный и организационный.

Программа разработана в соответствии с принципами и подходами, определёнными Федеральным государственным образовательным стандартом дошкольного образования. (ФГОС).

Программа направлена на: создание условий развития ребенка, открывающих возможности для его позитивной социализации, его личностного развития, развития инициативы и творческих способностей на основе сотрудничества со взрослыми и сверстниками и соответствующим возрасту видам деятельности; на создание развивающей образовательной среды, которая способствует социализации и индивидуализации детей.

Программа учитывает:

- индивидуальные потребности ребенка, связанные с его жизненной ситуацией и состоянием здоровья, определяющие разные условия получения им образования;
- возможности освоения ребенком Программы на разных этапах ее реализации.

## **1. ЦЕЛЕВОЙ РАЗДЕЛ**

### **Пояснительная записка**

Развитие современного общества предъявляет новые требования к дошкольным образовательным учреждениям, к организации воспитательно-образовательного процесса, выбору и обоснованию основных и парциальных программ, результатам и результативности их деятельности.

Данная программа разработана на основе:

- Федерального закона «Об образовании в Российской Федерации» от 29 декабря 2012г. №273-ФЗ (вступил в силу 01.09.2013г.)
- Приказа Министерства образования и науки РФ от 17 октября 2013г. №1155«Об утверждении федерального государственного образовательного стандарта дошкольного образования» (зарегистрировано в Минюсте РФ 14 ноября 2013г. №30384)
- Постановления Главного государственного санитарного врача Российской Федерации от 15.05.2013г. № 26 «Об утверждении СанПиН 2.4.1.3049 – 13 «Санитарно-эпидемиологические требования к устройству, содержанию и организации режима работы в дошкольных образовательных организациях» (зарегистрировано в Минюсте РФ 29 мая 2013г. №28564)
- Приказа Министерства образования и науки РФ от 30 августа 2013г. №1014 «Об утверждении Порядка организации и осуществления образовательной деятельности по основным образовательным программам – образовательным программам дошкольного образования» (зарегистрировано в Минюсте РФ 26 сентября 2013г. №30038)
- Закона Краснодарского края от 16 июля 2013 года №2770-КЗ «Об образовании в Краснодарском крае»
- Устава МАДОУ № 16.

Программа определяет содержание и организацию воспитательно-образовательного процесса для детей с ограниченными возможностями здоровья и направлена на создание в учреждении специальных условий воспитания, обучения, позволяющих учитывать особые образовательные потребности детей с ограниченными возможностями здоровья посредством индивидуализации и дифференциации образовательного процесса. При воспитании и обучении детей с ОВЗ существует ряд проблем, обусловленных психофизическими особенностями: стойкое нарушение познавательной деятельности, недоразвитие высших познавательных функций, конкретность и поверхностность мышления, несформированность всех операций речевой деятельности, нарушение словесной регуляции поведения, незрелость эмоционально-волевой сферы, несформированность произвольности и целенаправленности всех видов деятельности, низкая работоспособность. Поэтому разработка коррекционной программы, учитывающей специфику воспитания и обучения детей нашего учреждения, является актуальной.

### **1.1.Перечень нормативно-правовых документов**

- Программа составлена в соответствии с:
- Законом «Об образовании в Российской Федерации»;

- Федеральным государственным образовательным стандартом дошкольного образования;
- Конвенцией ООН о правах ребенка;
- Всемирной декларацией об обеспечении выживания, защиты и развития детей;
- Декларацией прав ребенка;
- Санитарно-эпидемиологическими требованиями к устройству, содержанию и организации режима работы в дошкольных организациях;
- Примерной образовательной программы дошкольного образования «От рождения до школы» / Под ред. Н.Е. Вераксы, Т.С. Комаровой, М.А. Васильевой, 3-е изд., испр. и доп.- М.: МОЗАИКА -СИНТЕЗ, 2016-368с.
- Программы Нищевой Н. В.«Программы коррекционно-развивающей работы в логопедической группе детского сада для детей с общим недоразвитием речи (с 4 до 7 л е т)». - СПб.: ДЕТСТВО-ПРЕСС, 2006. — 352с.

## **1.2. Психолого-педагогическая характеристика детей с общим недоразвитием речи (ТНР).**

Общее недоразвитие речи рассматривается как системное нарушение речевой деятельности, сложные речевые расстройства, при которых у детей нарушено формирование всех компонентов речевой системы, касающихся и звуковой, и смысловой сторон, при нормальном слухе и сохранном интеллекте (Левина Р. Е., Филичева Т. Б., Чиркина Г. В.). Речевая недостаточность при общем недоразвитии речи у дошкольников может варьироваться от полного отсутствия речи до развернутой речи с выраженными проявлениями лексико- грамматического и фонетико-фонематического недоразвития (Левина Р. Е.).

В настоящее время выделяют четыре уровня речевого развития, отражающие состояние всех компонентов языковой системы у детей с общим недоразвитием речи (Филичева Т. Б.).

*При первом уровне* речевого развития речевые средства ребенка ограничены, активный словарь практически не сформирован и состоит из звукоподражаний, звукокомплексов, лепетных слов. Высказывания сопровождаются жестами и мимикой. Характерна многозначность употребляемых слов, когда одни и те же лепетные слова используются для обозначения разных предметов и явлений. Возможна замена названий предметов названиями действий и наоборот. В активной речи преобладают корневые слова, лишённые флексий. Пассивный словарь шире активного, но тоже крайне ограничен. Практически отсутствует понимание категории

числа существительных и глаголов, времени, рода, падежа. Произношение звуков носит диффузный характер. Фонематическое развитие находится в зачаточном состоянии. Ограничена способность восприятия воспроизведения слоговой структуры слова.

При переходе *ко второму уровню* речевого развития речевая активность ребенка возрастает. Активный словарный запас расширяется за счет обиходной предметной и глагольной лексики.

Возможно использование местоимений, союзов и иногда простых предлогов. В самостоятельных высказываниях ребенка уже есть простые нераспространенные предложения. При этом отмечаются грубые ошибки в употреблении грамматических конструкций, отсутствует согласование прилагательных с существительными, отмечается смешение падежных форм. Понимание обращенной речи значительно развивается, хотя пассивный словарный запас ограничен, не сформирован предметный и глагольный словарь, связанный с трудовыми действиями взрослых, растительным и животным миром. Отмечается незнание не только оттенков цветов, но и основных цветов.

Типичны грубые нарушения слоговой структуры и звуконаполняемости слов. У детей выявляется недостаточность фонетической стороны речи (большое количество сформированных звуков).

*Третий уровень* речевого развития характеризуется наличием развернутой фразовой речи с элементами лексико-грамматического и фонетико-фонематического недоразвития. Отмечаются попытки употребления даже предложений сложных конструкций. Лексика ребенка включает все части речи. При этом может наблюдаться неточное употребление лексических значений слов. Появляются первые навыки словообразования. Ребенок образует существительные и прилагательные с уменьшительными суффиксами, глаголы движения с приставками. Отмечаются трудности при образовании прилагательных от существительных. По-прежнему отмечаются множественные аграмматизмы. Ребенок может неправильно употреблять предлоги, допускает ошибки в согласовании прилагательных и числительных с существительными. Характерно недифференцированное произношение звуков, причем замены могут быть нестойкими. Недостатки произношения могут выражаться в искажении, замене или смешении звуков. Более устойчивым становится произношение слов сложной слоговой структуры. Ребенок может повторять трех- и четырехсложные слова вслед за взрослым, но искажает их в речевом потоке. Понимание речи приближается к норме, хотя отмечается

недостаточное понимание значений слов, выраженных приставками и суффиксами.

**Четвертый уровень** речевого развития (Филичева Т. Б.) характеризуется незначительными нарушениями компонентов языковой системы ребенка. Отмечается недостаточная дифференциация звуков [т—т'—с—с'—ц], [р—р'—л—л1—j] и т.д. Характерны своеобразные нарушения слоговой структуры слов, проявляющиеся в неспособности ребенка удерживать в памяти фонематический образ слова при понимании его значения. Следствием этого является искажение звукозаполняемости слов в различных вариантах. Недостаточная внятность речи и нечеткая дикция оставляют впечатление «смазанности». Остаются стойкими ошибки при употреблении суффиксов (единичности, эмоционально-оттеночных, уменьшительно-ласкательных). Отмечаются трудности в образовании сложных слов. Кроме того, ребенок испытывает затруднения при планировании высказывания и отборе соответствующих языковых средств, что обуславливает своеобразие его связной речи. Особую трудность для этой категории детей представляют сложные предложения с разными придаточными.

Дети с общим недоразвитием речи имеют по сравнению с возрастной нормой особенности развития сенсомоторных, высших психических функций, психической активности. Программа рассчитана на пребывание ребенка в логопедической группе с четырехлетнего возраста. Она создавалась для детей **со вторым, третьим, четвертым уровнями речевого развития.**

#### Общие сведения

Основными участниками реализации программы являются дети старшего возраста и подготовительной к школе группе.

Направленность группы	Коррекционная	Процентное соотношение
Возраст детей	5-7 лет	-
Количество детей	12 человек	100%
Мальчики	7 человек	58,4%
Девочки	5 человек	41,6%
Русской национальности	11 человек	91,6%
Армянской национальности	1 ребенок	8,4%



### **1.3. Цели и задачи Программы**

Целью данной Программы является построение системы коррекционно-развивающей работы в группе компенсирующей направленности для детей с тяжелыми нарушениями речи (общим недоразвитием речи) в возрасте от 5 до 7 лет, предусматривающей интеграцию действий специалистов дошкольного образовательного учреждения и родителей дошкольников.

Целью реализации «Программы» коррекционно-развивающей психолого-педагогической работы, максимально обеспечивающей создание условий для развития ребенка с ТНР, его позитивной социализации, личностного развития, развития инициативы и творческих способностей на основе сотрудничества со сверстниками в соответствующих возрасту видах деятельности. Планирование работы во всех пяти образовательных областях учитывает особенности речевого и общего развития патологией. Комплексность педагогического воздействия направлена на выравнивание речевого и психофизического развития детей и обеспечение их всестороннего гармоничного развития.

Основными задачами коррекционно-развивающего обучения детей является работа по развитию:

- понимания речи и формированию лексико-грамматических средств языка;
- произносительной стороны речи;
- самостоятельной развернутой фразовой речи;
- развитие коммуникативных навыков.

Исходя из закона «Об образовании в Российской Федерации» и ФГОС ДО в «Программе» учитываются специальные условия для получения образования детьми с ТНР, в том числе использование специальных методов, методических пособий и дидактических материалов, проведение групповых и индивидуальных коррекционных занятий и осуществления квалифицированной коррекции нарушений их развития.

### **1.4. Принципы рабочей Программы.**

Содержание программы направлено на реализацию следующих принципов воспитания и обучения детей дошкольного возраста:

*1. Структурно-системный принцип*, согласно которому речь рассматривается как системное образование взаимосвязанных элементов, объединенных в единое целое. Эффективность коррекционного процесса зависит от оптимально-рационального воздействия одновременно на всю систему, а не последовательно - изолированно на

каждый ее элемент. Принцип системного изучения всех психических характеристик конкретного индивидуума лежит в основе концепции Л. С. Выготского о структуре дефекта. Именно эта концепция позволяет системно проанализировать то или иное нарушение и организовать коррекционно-педагогическую работу с учетом структуры речевого дефекта. Наиболее полно этот принцип раскрывается в рамках деятельностной психологии, согласно которой человек всемерно проявляет себя в процессе деятельности: предметно-манипулятивной, игровой, учебной или трудовой.

2. *Принцип комплексности* предполагает комплексное воздействие различных технологий (медицинских, психологических, педагогических) на объект, обеспечивая согласованную деятельность всех специалистов.

3. *Принцип дифференциации* раскрывается в дифференцированном обучении детей в соответствии с их возможностями и проблемами, уровнем речевого развития и механизмом системной речевой недостаточности. С учетом данного принципа происходит объединение детей в малые группы и их обучение.

4. *Принцип концентризма* предполагает распределение учебного материала по относительно замкнутым циклам — концентрам. Речевой материал располагается в пределах одной лексической темы независимо от вида деятельности. После усвоения материала первооконцентрант воспитанник и должны уметь общаться в пределах этой темы. Каждый последующий концентр предусматривает закрепление изученного материала и овладение новыми знаниями. Отбор языкового материала в рамках концентра осуществляется в соответствии с разными видами речевой деятельности. В пределах концентров выделяются микроконцентры, имеющие конкретную цель. Характерные признаки микроконцентров — ограниченность пределами одного вида упражнений, простая структура операций, небольшое количество, относительная непродолжительность, получение результатов сразу же после окончания работы. Цикличность в учебном процессе чрезвычайно важна для закрепления усвоенного материала. Это имеет особенно большое значение для детей с сниженной мнемической деятельностью и недостаточным контролем поведения. Соблюдение данного принципа обуславливает: 1) высокую мотивированность речевого общения; 2) доступность материала, который располагается в соответствии с обще дидактическим требованием «от легкого к трудному», от уже усвоенного к новому.

Реализуя принцип концентризма, логопед и другие специалисты в течение одной недели ежедневно организуют изучение определенной лексической темы.

5. *Принцип последовательности* реализуется в логическом построении процесса обучения от простого к сложному, от известного к неизвестному. В коррекционной работе с детьми (независимо от возраста) выделяются два последовательных этапа (подготовительный и основной), которые согласуются с содержанием педагогического воздействия по всем разделам программы. На подготовительном этапе формируются общефункциональные механизмы речевой и других видов деятельности (слуховое, зрительное восприятие, внимание и пр.). На основном этапе предусматривается формирование специфических механизмов речевой деятельности в соответствии с образовательными задачами по другим направлениям коррекционно-развивающего процесса (произношение, лексика, грамматический строй и пр.).

6. *Принцип коммуникативности.* Согласно этому принципу обучение организуется в естественных для общения условиях или максимально приближенных к ним. Реализация принципа коммуникативности заключается в уподоблении процесса обучения процессу реальной коммуникации. Этот принцип предполагает использование на занятиях ситуаций реального общения, организацию активной творческой деятельности, применение коллективных форм работы, внимание к проблемным ситуациям творческим видам занятий, предусматривающим вовлечение детей в общую деятельность, результатом которой является коммуникация.

7. *Принцип доступности* определяет необходимость отбора материала в соответствии с возрастом, зоной актуального развития ребенка, программными требованиями обучения и воспитания.

8. *Принцип индивидуализации* предполагает ориентацию на три вида индивидуализации: личностную, субъектную, индивидуальную. Личностная индивидуализация требует учитывать в процессе занятий такие свойства личности, как сфера желаний и интересов, эмоционально-чувственная сфера, статус в коллективе. Субъектная индивидуализация принимает во внимание свойства ребенка как субъекта деятельности. В основе индивидуальной индивидуализации лежит учет уровня психического развития ребенка.

9. *Принцип интенсивности* предполагает использование на занятиях различных приемов интенсификации (создание проблемных

ситуаций, участие в ролевых играх, применение средств наглядности), а также аудиовизуальных методов обучения, мнемотехники, психокоррекции и пр.

*10. Принцип сознательности* обеспечивает формирование чувства языка и языковых обобщений.

*11. Принцип активности целенаправленной деятельности.*

*12. Принципы наглядности, научности, прочности усвоения знаний, воспитывающего обучения* позволяют правильно организовать процесс коррекционно-развивающего обучения.

Все направления коррекционно-образовательной работы с детьми с нарушениями речи тесно взаимосвязаны и взаимодополняют друг друга, что позволяет комплексно решать конкретные задачи во всех формах ее организации.

Каждая ступень «Программы» включает логопедическую работу и работу по пяти образовательным областям, в соответствии с ФГОС ДО. В совокупности они позволяют обеспечить коррекционно-образовательную работу с дошкольниками с тяжелыми нарушениями речи комплексно и многоаспектно.

Успешность коррекционно-развивающей деятельности обеспечивается реализацией специальных принципов:

-ранней диагностики речевых нарушений. Этот процесс должен быть комплексным и осуществляться с участием специалистов различного профиля: педагогов, логопедов, психологов, психоневрологов, психиатров, невропатологов, лоров, сурдологов;

-раннего воздействия на речевую деятельность с целью предупреждения вторичных отклонений;

-развития речи и опоры на онтогенез (учет закономерностей развития детской речи в норме). При этом предполагается анализ объективных и субъективных условий формирования речевой функции ребенка, выявление ведущего речевого дефекта и обусловленных им недостатков психического развития;

-взаимосвязного формирования фонетико-фонематических и лексико-грамматических компонентов языка (единство названных направлений и их взаимоподготовка). Коррекция нарушений произношения звуков и слоговой структуры слов позволяет добиваться нужной четкости и внятности речи. В то же время развитие фонематического восприятия подготавливает основу для формирования грамматической и морфологической системы словообразования и словоизменения;

- дифференцированного подхода в логопедической работе к детям с ОНР, имеющим различную структуру речевого дефекта;

-  
связи речи с другими сторонами психического развития, которые раскрывают зависимость формирования отдельных компонентов речи от состояния других психологических процессов (восприятия, внимания, памяти, мышления). Выявление этих связей лежит в основе воздействия на те психологические особенности детей с ОНР, которые прямо или косвенно препятствуют эффективной коррекции их речевой деятельности.

### **1.5. Целевые ориентиры на этапе завершения логопедической работы.**

#### ***Целевые ориентиры освоения Программы детьми старшего дошкольного возраста с ТНР***

*К шести годам ребенок:*

- проявляет мотивацию к занятиям, попытки планировать (с помощью взрослого) деятельность для достижения какой-либо (конкретной) цели;
- понимает и употребляет слова, обозначающие названия предметов, действий, признаков, состояний, свойств, качеств;
- использует слова в соответствии с коммуникативной ситуацией;
- различает словообразовательные модели и грамматические формы слов в импрессивной речи;
- использует в речи простейшие виды сложносочиненных предложений с сочинительными союзами;
- пересказывает (с помощью взрослого) небольшую сказку, рассказ, с помощью взрослого рассказывает по картинке, пересказывает небольшие произведения;
- составляет описательный рассказ по вопросам (с помощью взрослого), ориентируясь на игрушки, картинки, из личного опыта;
- различает на слух ненарушенные и нарушенные в произношении звуки;
- владеет простыми формами фонематического анализа;
- использует различные виды интонационных конструкций;
- выполняет взаимосвязанные ролевые действия, изображающие социальные функции людей, понимает и называет свою роль;
- использует в ходе игры различные натуральные предметы, их модели, предметы-заместители;

– передает в сюжетно-ролевых и театрализованных играх различные виды социальных отношений;

– стремится к самостоятельности, проявляет относительную независимость от взрослого;

– проявляет доброжелательное отношение к детям, взрослым, оказывает помощь в процессе деятельности, благодарит за помощь;

– занимается продуктивным видом деятельности, не отвлекаясь, в течение некоторого времени (15–20 минут);

– устанавливает причинно-следственные связи между условиями жизни, внешними и функциональными свойствами в животном и растительном мире на основе наблюдений и практического экспериментирования;

– осуществляет «пошаговое» планирование с последующим словесным отчетом о последовательности действий сначала с помощью взрослого, к концу периода обучения, самостоятельно;

– имеет представления о независимости количества элементов множества от пространственного расположения предметов, составляющих множество, и их качественных признаков, осуществляет элементарные счетные действия с множествами предметов на основе слухового, тактильного и зрительного восприятия;

– имеет представления о времени на основе наиболее характерных признаков (по наблюдениям в природе, по изображениям на картинках); узнает и называет реальные явления и их изображения: времена года и части суток;

– использует схему для ориентировки в пространстве;

– владеет ситуативной речью в общении с другими детьми и со взрослыми, элементарными коммуникативными умениями, взаимодействует с окружающими взрослыми сверстниками, используя речевые и неречевые средства общения;

– может самостоятельно получать новую информацию (задает вопросы, экспериментирует);

– обладает значительно возросшим объемом понимания речи и звукопроизносительными возможностями, активным словарным запасом с последующим включением его в простые фразы;

– в речи употребляет все части речи, проявляя словотворчество;

– сочиняет небольшую сказку или историю по теме, рассказывает о своих впечатлениях, высказывается по содержанию литературных произведений (с помощью взрослого и самостоятельно);

- изображает предметы с деталями, появляются элементы сюжета, композиции, замысел опережает изображение;
- положительно эмоционально относится к изобразительной деятельности, ее процессу и результатам, знает материалы и средства, используемые в процессе изобразительной деятельности, их свойства;
- знает основные цвета и их оттенки;
- сотрудничает с другими детьми в процессе выполнения коллективных работ;
- внимательно слушает музыку, понимает и интерпретирует выразительные средства музыки, проявляя желание самостоятельно заниматься музыкальной деятельностью;
- выполняет двигательные цепочки из трех-пяти элементов;
- выполняет общеразвивающие упражнения, ходьбу, бег в заданном темпе;
- элементарно описывает по вопросам взрослого свое самочувствие, может привлечь его внимание в случае плохого самочувствия, боли и т. п.;
- самостоятельно и правильно умывается, самостоятельно следит за своим внешним видом, соблюдает культуру поведения за столом, одевается и раздевается, ухаживает за вещами личного пользования.

### ***Целевые ориентиры освоения Программы детьми подготовительной школе группе с ТНР***

*К семи годам ребенок:*

- обладает сформированной мотивацией к школьному обучению;
- усваивает значения новых слов на основе знаний о предметах и явлениях окружающего мира;
- употребляет слова, обозначающие личностные характеристики, с эмотивным значением, многозначные;
- умеет подбирать слова с противоположным и сходным значением;
- умеет осмысливать образные выражения и объяснять смысл поговорок (при необходимости прибегает к помощи взрослого);
- правильно употребляет грамматические формы слова; продуктивные и непродуктивные словообразовательные модели;
- составляет различные виды описательных рассказов, текстов (описание, повествование, с элементами рассуждения) с соблюдением цельности и связности высказывания, составляет творческие рассказы;
- осуществляет слуховую и слухопроизносительную дифференциацию звуков по всем дифференциальным признакам;

– владеет простыми формами фонематического анализа, способен осуществлять сложные формы фонематического анализа (с постепенным переводом речевых умений во внутренний план), осуществляет операции фонематического синтеза;

– осознает слоговое строение слова, осуществляет слоговой анализ и синтез слов (двухсложных с открытыми, закрытыми слогами, трехсложных с открытыми слогами, односложных);

– правильно произносит звуки (в соответствии с онтогенезом);

– владеет основными продуктивной деятельности, проявляет инициативу и самостоятельность в разных видах деятельности: в игре, общении, конструировании и др.;

– выбирает род занятий, участников по совместной деятельности, избирательно и устойчиво взаимодействует с детьми;

– участвует в коллективном создании замысла в игре и на занятиях;

– передает как можно более точное сообщение другому, проявляя внимание к собеседнику;

– регулирует свое поведение в соответствии с усвоенными нормами и правилами, проявляет кооперативные умения в процессе игры, соблюдая отношения партнерства, взаимопомощи, взаимной поддержки;

– отстаивает усвоенные нормы и правила перед ровесниками и взрослыми, стремится к самостоятельности, проявляет относительную независимость от взрослого;

– использует в играх знания, полученные в ходе экскурсий, наблюдений, знакомства с художественной литературой, картинным материалом, народным творчеством, историческими сведениями, мультфильмами и т. п.;

– использует в процессе продуктивной деятельности все виды словесной регуляции: словесного отчета, словесного сопровождения и словесного планирования деятельности;

– устанавливает причинно-следственные связи между условиями жизни, внешними и функциональными свойствами в животном и растительном мире на основе наблюдений и практического экспериментирования;

– моделирует различные действия, направленные на воспроизведение величины, формы предметов, протяженности, удаленности с помощью пантомимических, знаково-символических графических и других средств на основе предварительного тактильного и зрительного обследования предметов и их моделей; определяет пространственное расположение предметов относительно себя, геометрические фигуры и тела;

– владеет элементарными математическими представлениями: количество в пределах десяти, знает цифры 0, 1–9 в правильном и зеркальном



(перевернутом) изображении, среди наложенных друг на друга изображений, соотносит их с количеством предметов; решает простые арифметические задачи устно, используя при необходимости в качестве счетного материала символические изображения;

- определяет времена года, части суток;

- самостоятельно получает новую информацию (задает вопросы, экспериментирует);

- пересказывает литературные произведения, по иллюстративному материалу (картинкам, картинам, фотографиям), содержание которых отражает эмоциональный, игровой, трудовой, познавательный опыт детей;

- выполняет речевые действия в соответствии с планом повествования, составляет рассказы по сюжетным картинкам и по серии сюжетных картинок, используя графические схемы, наглядные опоры;

- отражает в речи собственные впечатления, представления, события своей жизни, составляет с помощью взрослого небольшие сообщения, рассказы «из личного опыта»;

- владеет языковыми операциями, обеспечивающими овладение грамотой;

- стремится к использованию различных средств и материалов в процессе изобразительной деятельности;

- имеет элементарные представления о видах искусства, понимает доступные произведения искусства (картины, иллюстрации к сказкам и рассказам, народная игрушка: семеновская матрешка, дымковская и богородская игрушка, воспринимает музыку, художественную литературу, фольклор;

- проявляет интерес к произведениям народной, классической и современной музыки, музыкальным инструментам;

- сопереживает персонажам художественных произведений;

- выполняет основные виды движений и упражнения по словесной инструкции взрослых: согласованные движения, а также разноименные и разнонаправленные движения;

- осуществляет элементарное двигательное и словесное планирование действий в ходе спортивных упражнений;

- знает и подчиняется правилам подвижных игр, эстафет, игр с элементами спорта;

- владеет элементарными нормами и правилами здорового образа жизни (в питании, двигательном режиме, закаливании, при формировании полезных привычек и др.).

## 2. СОДЕРЖАТЕЛЬНЫЙ РАЗДЕЛ

### 2.1.1. Содержание коррекционно-развивающей работы в образовательной области «Речевое развитие».

В области речевого развития ребенка основными *задачами образовательной деятельности* является создание условий для:

- формирования основы речевой и языковой культуры, совершенствования разных сторон речи ребенка;
- приобщения детей к культуре чтения художественной литературы.

*В сфере совершенствования разных сторон речи ребенка.* Речевое развитие ребенка связано с умением вступать в коммуникацию с другими людьми, умением слушать, воспринимать речь говорящего и реагировать на нее собственным откликом, адекватными эмоциями, то есть тесно связано с социально-коммуникативным развитием. Полноценное речевое развитие помогает дошкольнику устанавливать контакты, делиться впечатлениями. Оно способствует взаимопониманию, разрешению конфликтных ситуаций, регулированию речевых действий. Речь как важнейшее средство общения позволяет каждому ребенку участвовать в беседах, играх, проектах, спектаклях, занятиях и др., проявляя при этом свою индивидуальность. Педагоги должны стимулировать общение, сопровождающее различные виды деятельности детей, например, поддерживать обмен мнениями по поводу детских рисунков, рассказов и т. д.

Овладение речью (диалогической и монологической) не является изолированным процессом, оно происходит естественным образом в процессе коммуникации: во время обсуждения детьми (между собой или со взрослыми) содержания, которое их интересует, действий, в которые они вовлечены. Таким образом, стимулирование речевого развития является сквозным принципом ежедневной педагогической деятельности во всех образовательных областях.

Взрослые создают возможности для формирования и развития звуковой культуры, образной, интонационной и грамматической сторон речи, фонематического слуха, правильного звуко- и словопроизношения,

поощряют разучивание стихотворений, скороговорок, чистоговорок, песен; организуют речевые игры, стимулируют словотворчество.

*В сфере приобщения детей к культуре чтения литературных произведений* Взрослые читают детям книги, стихи, вспоминают содержание и обсуждают вместе с детьми прочитанное, способствуя пониманию, в том числе на слух. Детям, которые хотят читать сами, предоставляется такая возможность.

У детей активно развивается способность к использованию речи в повседневном общении, а также стимулируется использование речи в области познавательно-исследовательского, художественно-эстетического, социально-коммуникативного и других видов развития. Взрослые могут стимулировать использование речи для познавательно-исследовательского развития детей, например, отвечая на вопросы «Почему?..», «Когда?..», обращая внимание детей на последовательность повседневных событий, различия и сходства, причинно-следственные связи, развивая идеи, высказанные детьми, вербально дополняя их. Например, ребенок говорит: «Посмотрите на это дерево», а педагог отвечает: «Это береза. Посмотри, у нее набухли почки и уже скоро появятся первые листочки».

Речевому развитию способствуют наличие в развивающей предметно-пространственной среде открытого доступа детей к различным литературным изданиям, предоставление места для рассматривания и чтения детьми соответствующих их возрасту книг, наличие других дополнительных материалов, например плакатов и картин, рассказов в картинках, аудиозаписей литературных произведений и песен, а также других материалов.

Программа оставляет Организации право выбора способа речевого развития детей, в том числе с учетом особенностей реализуемых основных образовательных программ, используемых вариативных образовательных программ и других особенностей реализуемой образовательной деятельности.

### *Диагностика речевых нарушений*

Для планирования полноценной коррекционно-развивающей работы необходимо провести диагностическое обследование речи. Результаты обследования и динамика развития фиксируются в речевой карте.

## РЕЧЕВАЯ КАРТА

(5-7 лет)

Фамилия, имя ребенка \_\_\_\_\_

Дата рождения \_\_\_\_\_

Дата поступления в группу \_\_\_\_\_

Домашний адрес \_\_\_\_\_

Сведения о родителях \_\_\_\_\_

\_\_\_\_\_

Общий анамнез \_\_\_\_\_

\_\_\_\_\_

\_\_\_\_\_

Раннее психомоторное развитие \_\_\_\_\_

\_\_\_\_\_

\_\_\_\_\_

Перенесенные заболевания \_\_\_\_\_

Раннее речевое развитие:

первые слова \_\_\_\_\_, первая фраза \_\_\_\_\_

Прерывалось ли речевое развитие \_\_\_\_\_

Слух, слуховые дифференцировки и слуховое внимание \_\_\_\_\_

\_\_\_\_\_

Состояние интеллекта и уровень представлений о себе и окружающем \_\_\_\_\_

\_\_\_\_\_

Счет и счетные операции в пределах 5-10 \_\_\_\_\_

\_\_\_\_\_

Дифференциация предметов по форме \_\_\_\_\_

Дифференциация предметов по цвету \_\_\_\_\_

Дифференциация предметов по величине \_\_\_\_\_

Восприятие времени (части суток, времени года), название признаков  
времен года \_\_\_\_\_

\_\_\_\_\_

Ориентировка в пространстве \_\_\_\_\_

Умение обобщать \_\_\_\_\_

Умение классифицировать \_\_\_\_\_

Обследование артикуляционного аппарата:

подвижность языка \_\_\_\_\_ прикус \_\_\_\_\_  
строение нёба \_\_\_\_\_ зубы \_\_\_\_\_ губы \_\_\_\_\_  
состояние подъязычной уздечки \_\_\_\_\_  
Состояние общей моторики, координированность движений, состояние тонкой моторики, какой рукой предпочитает работать \_\_\_\_\_  
\_\_\_\_\_  
\_\_\_\_\_

Общее звучание речи:

темп \_\_\_\_\_ голос \_\_\_\_\_ дыхание \_\_\_\_\_  
дикция \_\_\_\_\_  
Звукопроизношение \_\_\_\_\_  
\_\_\_\_\_  
\_\_\_\_\_

Слоговая структура слова \_\_\_\_\_  
\_\_\_\_\_  
\_\_\_\_\_

Грамматический строй речи, лексика:

Словарь \_\_\_\_\_  
Названия действия к предмету \_\_\_\_\_  
Подбор определений к слову \_\_\_\_\_  
Показ и называние частей предметов \_\_\_\_\_  
Употребление слов противоположного значения (блет) \_\_\_\_\_  
Словоизменение по падежам \_\_\_\_\_  
Словообразование имен существительных и.п. ед.ч. во множ.ч.:  
стол \_\_\_\_\_ рука \_\_\_\_\_ лист \_\_\_\_\_ окно \_\_\_\_\_  
Образование имен существительных ед.ч во множ.ч родительного падежа:  
книга \_\_\_\_\_ яблоко \_\_\_\_\_ стол \_\_\_\_\_ чашка \_\_\_\_\_  
Согласование прилагательных с существительными ед.ч. в роде:  
тарелка \_\_\_\_\_ платье \_\_\_\_\_ мяч \_\_\_\_\_  
пальто \_\_\_\_\_ шапка \_\_\_\_\_ шар \_\_\_\_\_  
Согласование числительных 2 и 5 существительными:  
мяч \_\_\_\_\_ сумка \_\_\_\_\_  
яблоко \_\_\_\_\_ мак \_\_\_\_\_  
ведро \_\_\_\_\_  
Словообразование уменьшительно-ласкательных форм:  
стул \_\_\_\_\_ кукла \_\_\_\_\_ ложка \_\_\_\_\_  
дом \_\_\_\_\_ картина \_\_\_\_\_ Оля \_\_\_\_\_

Образование прилагательных от существительных:

дерево \_\_\_\_\_

резина \_\_\_\_\_ стекло \_\_\_\_\_

Связная речь:

Составление рассказа по картинке \_\_\_\_\_

Составление пересказа по серии картин \_\_\_\_\_

Пересказ \_\_\_\_\_

Логопедическое заключение \_\_\_\_\_

\_\_\_\_\_

\_\_\_\_\_

\_\_\_\_\_

Дата \_\_\_\_\_

Учитель-логопед \_\_\_\_\_

***Задачи коррекционно-развивающей работы:***

– совершенствовать процессы слухового и зрительного внимания, памяти, мыслительных операций анализа, синтеза, сравнения, обобщения, классификации;

– развивать общую, ручную, артикуляторную моторику;

– осуществлять коррекцию нарушений дыхательной и голосовой функций;

–

расширять объем импрессивной и экспрессивной речи, уточнять предметный (существительные), предикативный (глаголы) и адъективный (прилагательные) компоненты словаря, вести работу по формированию семантической структуры слова, организации семантических полей;

– совершенствовать восприятие, дифференциацию и навыки употребления детьми грамматических форм слова и словообразовательных моделей, различных типов синтаксических конструкций;

– совершенствовать навыки связной речи детей;

– вести работу по коррекции нарушений фонетической стороны речи, по развитию фонематических процессов;

– формировать мотивацию детей к школьному обучению, учить их основам грамоты.

Коррекционно-развивающая работа учителя-логопеда в образовательной области «Речевое развитие» в соответствии с ФГОС включает:

*Владение речью как средством общения:*

- побуждать детей употреблять в речи слова и словосочетания в соответствии с условиями и задачами общения, речевой и социальной ситуацией, связывать их по смыслу;

- вводить в речь детей новые слова и понятия, используя информацию из прочитанных произведений художественной литературы.

*Обогащение активного словаря:*

- расширять, уточнять и активизировать словарь в процессе чтения произведений художественной литературы, показывая детям красоту, образность, богатство русского языка;

- обогащать словарь детей на основе ознакомления с предметами и явлениями окружающей действительности;

- побуждать использовать в своей речи обобщающие и родовые понятия;

- расширять и активизировать словарь через синонимы и антонимы (существительные, глаголы, прилагательные);

- активизировать словарь прилагательных и глаголов через синонимы и антонимы;

- поощрять стремление детей подбирать слова-синонимы для более точного выражения смысла и эмоциональной окраски высказывания;

- объяснять и использовать переносное значение слов и побуждать использовать в своей речи для более точного и образного выражения мысли;

- знакомить с многозначными словами и словами-омонимами и фразеологическими оборотами.

*Развитие связной, грамматически правильной диалогической и монологической речи:*

- побуждать детей употреблять в речи имена существительные во множественном числе, образовывать форму родительного падежа множественного числа существительных;

- побуждать детей согласовывать прилагательные с существительными (в роде и числе), использовать глаголы в повелительном наклонении в неопределенной форме;

- упражнять в употреблении притяжательного местоимения «мой» и в правильном употреблении предлогов, выражающих пространственные отношения (на, в, за, из, с, под, к, над, между, перед и др.);

- упражнять в словообразовании при помощи суффиксов (- ищ, -иц,-ец-) и приставок;

-

поощрять стремление детей составлять из слов словосочетания и предложения;

- обучать составлению и распространению простых предложений за счет однородных членов: подлежащих, определений, сказуемых;

-

способствовать появлению в речи детей предложений сложных конструкций;

- начать знакомить с видами простых предложений по цели высказывания (повествовательные, вопросительные, побудительные).

*Развитие связной диалогической и монологической речи:*

- вырабатывать у детей активную диалогическую позицию в общении со сверстниками;

- приобщать детей к элементарным правилам ведения диалога (умение слушать и понимать собеседника; задавать вопросы и строить ответ;

- способствовать освоению ребенком речевого этикета (приветствие, обращение, просьба, извинение, утешение, благодарность, прощание и пр.);

- побуждать детей к описанию различными средствами отдельных объектов и построению связных монологических высказываний повествовательного и описательного типов;

- упражнять детей в восстановлении последовательности в знакомых сказках, вычленять (определять) и словесно обозначать главную тему и структуру повествования: зачин, средняя часть, концовка.

*Развитие звуковой и интонационной культуры речи, фонематического слуха:*

- развивать речевое дыхание и речевое внимание;

- формировать правильное звукопроизношение;

- побуждать проводить анализ артикуляции звуков по пяти позициям (губы-зубы-язык-голосовые связки-воздушная струя);

- познакомить с понятием «гласные – согласные звуки», «твердые-мягкие согласные звуки».

- развивать речевой слух (фонематического и фонетического восприятия);

- познакомить со слоговой структурой слова;

- учить определять количество слогов в словах;

- развивать просодическую сторону речи (силу, высоту, темп, тембр и громкость речи, силу голоса);



- упражнять в качественном произношении слов и помогать преодолевать ошибки при формировании правильного словопроизношения в правильной постановке ударения при произнесении слов.

Формирование звуковой аналитико-синтетической активности как предпосылки обучения грамоте:

- упражнять в подборе слов с заданным звуком в разных позициях (начало, середина, конец слова);

- упражнять в умении анализировать слоговую структуру слова (определять количество и последовательность слогов в словах);

- упражнять в умении проводить слого-звуковой анализ слов. Упражнять в умении определять последовательность звуков в словах;

- познакомить с ударением;

- упражнять в умении производить анализ и синтез предложений по словам.

В работе с детьми используются подгрупповые и индивидуальные формы работы.

Индивидуальные занятия направлены на формирование артикуляционных навыков нарушенных звуков, их постановку, автоматизацию и развитие фонематического слуха и восприятия, уточнение и расширение словарного запаса, отработку лексико-грамматических категорий. Последовательность устранения выявленных дефектов звукопроизношения определяется индивидуально, в соответствии с речевыми особенностями каждого ребенка и индивидуальным перспективным планом. Постановка звуков осуществляется при максимальном использовании всех анализаторов. Внимание детей обращается на основные элементы артикуляции звуков в период первоначальной постановки, которая является лишь одним из этапов изучения нового звука. Частные приемы коррекции определяются

и детализируются в зависимости от состояния строения и функции артикуляционного аппарата. При закреплении артикуляции последовательность позиции звука от наиболее благоприятной произнесения к наименее благоприятной, от легкой к трудной устанавливается логопедом с учетом особенностей артикуляционной базы родного языка. Учитывается следующее:

- для первоначальной постановки отбираются звуки, принадлежащие к различным фонетическим группам;

- звуки, смешиваемые в речи детей, поэтапно отрабатываются отсрочено во времени;

- окончательное закрепление изученных звуков достигается в процессе дифференциации всех близких звуков.

Материал для закрепления правильного произношения звуков подбирается таким образом, чтобы он одновременно способствовал расширению и уточнению словаря, грамматически правильной речи, умению правильно строить предложения и способствовал развитию связной речи.

### **2.1.2. Содержание коррекционно-развивающей работы в образовательной области «Социально-коммуникативное развитие».**

#### ***Основное содержание образовательной деятельности с детьми старшего дошкольного возраста***

Характер решаемых задач позволяет структурировать содержание образовательной области «Социально-коммуникативное развитие» на второй, как и на первой ступени обучения, последующим разделам: 1) игра; 2) представления о мире людей и рукотворных материалах; 3) безопасное поведение в быту, социуме, природе; 4) труд.

Содержание образовательной области «Социально-коммуникативное развитие» на второй ступени обучения направлено на совершенствование и обогащение навыков игровой деятельности детей с ТНР, дальнейшее приобщение их к элементарным общепринятым нормам и правилам взаимоотношения со сверстниками и взрослыми, в том числе моральным, на обогащение первичных представлений о гендерной и семейной принадлежности. Активное включение в образовательный процесс разнообразных игр во всех формах и направлениях общеразвивающей и коррекционно-развивающей работы с дошкольниками с ТНР на протяжении их пребывания в дошкольной организации стимулирует, прежде всего, речевую активность детей с нарушением речи.

Объектом особого внимания специалистов, работающих с детьми (учителей-логопедов, воспитателей, музыкальных руководителей и др.) становится уточнение и совершенствование использования детьми с нарушением речи коммуникативных средств, проявляющихся в игре: положительных взаимоотношений, организованности, выдержки, настойчивости, умения контролировать свои эмоции и подчинять их правилам группового взаимодействия в соответствии с общим игровым замыслом.

Принцип «логопедизации» реализуется в подборе доступного детям речевого материала применительно к творческим и дидактическим играм, ситуациям трудовых процессов, которые осваивает ребенок среднего дошкольного возраста с нарушениями речи. Основное внимание взрослых в различных образовательных ситуациях обращается на обучение детей с ТНР

использованию, прежде всего, вербальных (в сочетании с невербальными) средств общения в процессе игры, организованной деятельности, в режимные моменты и т.п.

Педагоги создают образовательные ситуации, направленные на стимулирование у детей потребности в сотрудничестве, в кооперативных действиях со сверстниками во всех видах деятельности. На этой основе осуществляется работа по активизации речевой деятельности, по накоплению детьми словарного запаса.

Игра как основная часть образовательной области «Социально-коммуникативное развитие» включается в совместную образовательную деятельность взрослых и детей в процессе овладения всеми образовательными областями, в групповые и индивидуальные логопедические занятия. В игре возникают партнерские отношения, поэтому социальная сфера «ребенок среди сверстников» становится предметом особого внимания педагогов. Взаимодействие взрослого с детьми с ТНР строится с учетом интересов каждого ребенка и детского сообщества в целом.

Образовательную деятельность в рамках области «Социально-коммуникативное развитие» проводят воспитатели, интегрируя ее содержание с тематикой логопедической работы, проводимой учителем-логопедом. Для формирования коммуникативных способностей детей среднего дошкольного возраста со вторым уровнем речевого развития учителю-логопеду (вместе с воспитателями) важно определить, насколько та или иная предметно-игровая ситуация будет стимулировать доступные им средства общения (вербальные и невербальные).

В образовательной процесс в области «Социально-коммуникативное развитие» желательно вовлекать родителей детей, а также всех остальных специалистов, работающих с детьми с тяжелыми нарушениями речи.

### ***Основное содержание образовательной деятельности с детьми подготовительной к школе группе***

Содержание образовательной области «Социально-коммуникативное развитие» на третьей ступени обучения направлено на всестороннее развитие у детей с ТНР навыков игровой деятельности, дальнейшее приобщение их к общепринятым нормам и правилам взаимоотношения со сверстниками и взрослыми, в том числе моральным, на обогащение первичных представлений о гендерной и семейной принадлежности.

В этот период в коррекционно-развивающей работе с детьми взрослые создают и расширяют знакомые образовательные ситуации, направленные на

стимулирование потребности детей в сотрудничестве, в кооперативных действиях со сверстниками во всех видах деятельности, продолжается работа по активизации речевой деятельности, по дальнейшему накоплению детьми словарного запаса.

Характер решаемых задач позволяет структурировать содержание образовательной области «Социально-коммуникативное развитие» на третьей ступени обучения, как и на предыдущих, последующим разделам: 1) игра; 2) представления о мире людей и рукотворных материалах; 3) безопасное поведение в быту, социуме, природе; 4) труд.

Образовательную деятельность в рамках области «Социально-коммуникативное развитие» проводят воспитатели, интегрируя ее содержание с тематикой логопедической работы, проводимой учителем-логопедом.

Совместная образовательная деятельность педагогов с детьми с ТНР на третьей ступени обучения предполагает следующие направления работы: дальнейшее формирование представлений детей о разнообразии окружающего их мира людей и рукотворных материалов; воспитание правильного отношения к людям, к вещам и т. д.; обучение способам поведения в обществе, отражающим желания, возможности и предпочтения детей. В процессе уточнения представлений о себе и окружающем мире у детей активизируется речевая деятельность, расширяется словарный запас.

На третьей ступени обучения детей с ТНР основное внимание обращается на совершенствование игровых действий и точное выполнение игровых правил в дидактических подвижных играх и упражнениях.

Этот период большое значение приобретает создание предметно-развивающей среды и привлечение детей к творческим играм. Воспитатели организуют сюжетно-ролевые и театрализованные игры с детьми, осуществляя косвенное руководство ими. Элементы сюжетно-ролевой и сюжетно-дидактической игры, театрализованные игры, подвижные, дидактические игры активно включаются в занятия с детьми по всем направлениям коррекционно-развивающей работы.

Работа с детьми старшего дошкольного возраста предполагает активное применение игротерапевтических техник с элементами куклотерапии, песочной терапии, арттерапии и др. Занятия по психотерапевтическим методикам (работа с детской агрессией, страхами, тревожностью) проводит педагог-психолог, согласуя их с педагогами группы и родителями.

Педагоги уделяют основное внимание формированию связной речи у детей с ТНР, ее основных функций (коммуникативной, регулирующей,

познавательной). Дети вовлекаются в различные виды деятельности, естественным образом обеспечивающие их коммуникативное взаимодействие со взрослыми и сверстниками, развитие познавательного интереса и мотивации к деятельности.

Особое внимание обращается на формирование у детей представления о Родине: о городах России, о ее столице, о государственной символике, гимне страны и т. д. У детей в различных ситуациях расширяют и закрепляют представления о предметах быта, необходимых человеку, о макросоциальном окружении.

Взрослые создают условия для формирования экологических представлений детей, знакомя их с функциями человека в природе (потребительской, природоохранной, восстановительной). С детьми организуются праздники.

В рамках раздела особое внимание обращается на развитие у детей устойчивого алгоритма и стереотипа поведения в опасных ситуациях.

В этот период большое внимание уделяется формированию у детей интеллектуальной и мотивационной готовности к обучению в школе. У детей старшего дошкольного возраста активно развивается познавательный интерес (интеллектуальный, волевой и эмоциональный компоненты). Взрослые, осуществляя совместную деятельность с детьми, обращают внимание на то, какие виды деятельности их интересуют, стимулируют их развитие, создают предметно-развивающую среду, исходя из потребностей каждого ребенка.

Активными участниками образовательного процесса в области «Социально-коммуникативное развитие» являются родители детей, а также все специалисты, работающие с детьми с ТНР.

### **2.1.3. Содержание коррекционно-развивающей работы в области «Познавательное развитие».**

#### ***Основное содержание образовательной деятельности с детьми старшего дошкольного возраста***

На третьем этапе обучения взрослые создают ситуации для расширения представлений детей о функциональных свойствах и назначении объектов, стимулируют их к анализу, используя вербальные средства общения, разнообразят ситуации для установления причинных, временных и других связей и зависимостей между внутренними и внешними свойствами. При этом широко используются методы наблюдения за объектами, демонстрации объектов, элементарные опыты, упражнения и различные игры. Содержание образовательной области «Познавательное развитие» в этот период

обеспечивает развитие у детей с ТНР познавательной активности, обогащение их сенсомоторного и сенсорного опыта, формирование предпосылок познавательно-исследовательской и конструктивной деятельности, а также представлений об окружающем мире и элементарных математических представлений.

Продолжается развитие у детей с ТНР мотивационного, целевого, содержательного, операционального и контрольного компонентов конструктивной деятельности. При этом особое внимание уделяется самостоятельности детей, им предлагаются творческие задания, задания на выполнение работ по своему замыслу, задания на выполнение коллективных построек.

Педагоги стимулируют познавательный интерес детей к различным способам измерения, счета количеств, определения пространственных отношений у разных народов.

*Количество и счет.* Учить создавать множества (группы предметов) из разных по качеству элементов (предметов разного цвета, размера, формы, назначения; звуков, движений); разбивать множества на части и воссоединять их; устанавливать отношения между целым множеством и каждой его частью, понимать, что множество больше части, а часть меньше целого множества; сравнивать разные части множества на основе счета и соотнесения элементов (предметов) один к одному; определять большую (меньшую) часть множества или их равенство. Учить считать до 10; последовательно знакомить с образованием каждого числа в пределах от 5 до 10 (на наглядной основе). Сравнить рядом стоящие числа в пределах 10 на основе сравнения конкретных множеств; получать равенство из неравенства (неравенство из равенства), добавляя к меньшему количеству один предмет или убирая из большего количества один предмет («7 меньше 8, если к 7 добавить один предмет, будет 8, поровну», «8 больше 7; если из 8 предметов убрать один, то станет по 7, поровну»). Формировать умение понимать отношения рядом стоящих чисел ( $5 < 6$  на 1,  $6 > 5$  на 1). Отсчитывать предметы из большого количества по образцу и заданному числу (в пределах 10). Совершенствовать умение считать в прямом и обратном порядке (в пределах 10). Считать предметы на ощупь, считать и воспроизводить количество звуков, движений по образцу и заданному числу (в пределах 10). Познакомить с цифрами от 0 до 9. Познакомить с порядковым счетом в пределах 10, учить различать вопросы «Сколько?», «Который?» («Какой?») и правильно отвечать на них. Продолжать формировать представление о равенстве: определять равное количество в группах, состоящих из разных предметов; правильно обобщать числовые значения на основе счета и

сравнения групп (здесь 5 петушков, 5 матрешек, 5 машин — всех игрушек поровну — по 5). Упражнять детей в понимании того, что число не зависит от величины предметов, расстояния между предметами, формы, их расположения, а также направления счета (справа налево, слева направо, с любого предмета). Познакомить с количественным составом числа из единиц в пределах 5 на конкретном материале: 5 — это один, еще один, еще один, еще один и еще один.

*Величина.* Учить устанавливать размерные отношения между 5–10 предметами разной длины (высоты, ширины) или толщины: систематизировать предметы, располагая их в возрастающем (убывающем) порядке по величине; отражать в речи порядок расположения предметов и соотношение между ними по размеру: «Розовая лента — самая широкая, фиолетовая — немного уже, красная — еще уже, но она шире желтой, а зеленая уже желтой и всех остальных лент» и т. д.

Сравнивать два предмета по величине (длине, ширине, высоте) опосредованно — с помощью третьего (условной меры), равного одному из сравниваемых предметов. Развивать глазомер, умение находить предметы длиннее (короче), выше (ниже), шире (уже), толще (тоньше) образца и равные ему. Формировать понятие о том, что предмет (лист бумаги, лента, круг, квадрат и др.) можно разделить на несколько равных частей (на две, четыре). Учить называть части, полученные от деления, сравнивать целое и части, понимать, что целый предмет больше каждой своей части, а часть меньше целого.

*Форма.* Познакомить детей с овалом на основе сравнения его с кругом и прямоугольником. Дать представление о четырехугольнике: подвести к пониманию того, что квадрат и прямоугольник являются разновидностями четырехугольника. Развивать у детей геометрическую зоркость: умение анализировать и сравнивать предметы по форме, находить в ближайшем окружении предметы одинаковой и разной формы: книги, картина, одеяла, крышки столов — прямоугольные, поднос и блюдо — овальные, тарелки — круглые и т. д. Развивать представления о том, как из одной формы сделать другую.

*Ориентировка в пространстве.* Совершенствовать умение ориентироваться в окружающем пространстве; понимать смысл пространственных отношений (вверху — внизу, впереди (спереди) — сзади (за), слева — справа, между, рядом с, около); двигаться в заданном направлении, меняя его по сигналу, а также в соответствии со знаками — указателями направления движения (вперед, назад, налево, направо и т. п.); определять свое местонахождение среди окружающих людей и предметов:

«Я стою между Олей и Таней, за Мишей, позади (сзади) Кати, перед Наташей, около Юры»; обозначать в речи взаимное расположение предметов: «Справа от куклы сидит заяц, а слева от куклы стоит лошадка, сзади — мишка, а впереди — машина». Учить ориентироваться на листе бумаги (справа — слева, сверху — внизу, в середине, в углу).

*Ориентировка во времени.* Дать детям представление о том, что утро, вечер, день и ночь составляют сутки. Учить на конкретных примерах устанавливать последовательность различных событий: что было раньше (сначала), что позже (потом), определять, какой день сегодня, какой был вчера, какой будет завтра.

*Развитие познавательно-исследовательской деятельности*  
*Познавательно-исследовательская деятельность.* Закреплять умение использовать обобщенные способы обследования объектов с помощью специально разработанной системы сенсорных эталонов, перцептивных действий. Побуждать устанавливать функциональные связи и отношения между системами объектов и явлений, применяя различные средства познавательных действий. Способствовать самостоятельному использованию действий экспериментального характера для выявления скрытых свойств. Закреплять умение получать информацию о новом объекте в процессе его исследования. Развивать умение детей действовать в соответствии с предлагаемым алгоритмом. Формировать умение определять алгоритм собственной деятельности; с помощью взрослого составлять модели и использовать их в познавательно-исследовательской деятельности.

*Сенсорное развитие.* Развивать восприятие, умение выделять разнообразные свойства и отношения предметов (цвет, форма, величина, расположение в пространстве и т. п.), включая органы чувств: зрение, слух, осязание, обоняние, вкус. Продолжать знакомить с цветами спектра: красный, оранжевый, желтый, зеленый, голубой, синий, фиолетовый (хроматические) и белый, серый и черный (ахроматические). Учить различать цвета по светлоте и насыщенности, правильно называть их. Показать детям особенности расположения цветовых тонов в спектре. Продолжать знакомить с различными геометрическими фигурами, учить использовать в качестве эталонов плоскостные и объемные формы. Формировать умение обследовать предметы разной формы; при обследовании включать движения рук по предмету. Расширять представления о фактуре предметов (гладкий, пушистый, шероховатый и т. п.). Совершенствовать глазомер. Развивать познавательно-исследовательский интерес, показывая занимательные опыты, фокусы, привлекая к простейшим экспериментам.



*Проектная деятельность.* Создавать условия для реализации детьми проектов трех типов: исследовательских, творческих и нормативных. Развивать проектную деятельность исследовательского типа. Организовывать презентации проектов. Формировать у детей представления об авторстве проекта. Создавать условия для реализации проектной деятельности творческого типа. (Творческие проекты в этом возрасте носят индивидуальный характер.) Способствовать развитию проектной деятельности нормативного типа. (Нормативная проектная деятельность— это проектная деятельность, направленная на выработку детьми норм и правил поведения в детском коллективе.)

*Дидактические игры.* Организовывать дидактические игры, объединяя детей в подгруппы по 2–4 человека; учить выполнять правила игры. Развивать в играх память, внимание, воображение, мышление, речь, сенсорные способности детей. Учить сравнивать предметы, подмечать незначительные различия в их признаках (цвет, форма, величина, материал), объединять предметы по общим признакам, составлять из части целое (складные кубики, мозаика, пазлы), определять изменения в расположении предметов (впереди, сзади, направо, налево, под, над, посередине, сбоку). Формировать желание действовать с разнообразными дидактическими играми и игрушками (народными, электронными, компьютерными и др.). Побуждать детей к самостоятельности в игре, вызывая у них эмоционально-положительный отклик на игровое действие. Учить подчиняться правилам в групповых играх. Воспитывать творческую самостоятельность. Формировать такие качества, как дружелюбие, дисциплинированность. Воспитывать культуру честного соперничества в играх-соревнованиях. В области познавательного развития ребенка основными *задачами образовательной деятельности* являются создание условий для:

- развития любознательности, познавательной активности, познавательных способностей детей;
- развития представлений в разных сферах знаний об окружающей действительности, в том числе о виртуальной среде, о возможностях и рисках Интернета.

Взрослые создают насыщенную предметно-пространственную среду, стимулирующую познавательный интерес детей, исследовательскую активность, элементарное экспериментирование с различными веществами, предметами, материалами.

Возможность свободных практических действий с разнообразными материалами, участие в элементарных опытах и экспериментах имеет большое значение для умственного и эмоционально-волевого развития

ребенка с ТНР, способствует построению целостной картины мира, оказывает стойкий долговременный эффект. У него формируется понимание, что окружающий мир полон загадок, тайн, которые еще предстоит разгадать. Таким образом, перед ребенком открывается познавательная перспектива дальнейшего изучения природы, мотивация расширять и углублять свои знания.

Помимо поддержки исследовательской активности, педагоги организует познавательные игры, поощряет интерес детей с нарушением речи к различным развивающим играм и занятиям, например, лото, шашкам, шахматам, конструированию и пр.

*В сфере развития представлений в разных сферах знаний об окружающей действительности.*

Педагоги создают возможности для развития у детей общих представлений об окружающем мире, о себе, других людях, в том числе общих представлений в естественнонаучной области, математике, экологии. Взрослые читают книги, проводят беседы, экскурсии, организуют просмотр фильмов, иллюстраций познавательного содержания оставляют информацию в других формах. Побуждают детей задавать вопросы, рассуждать, строить гипотезы относительно наблюдаемых явлений, событий.

У детей развивается способность ориентироваться в пространстве; сравнивать, обобщать предметы; понимать последовательности, количества и величины; выявлять различные соотношения; применять основные понятия, структурирующие время; правильно называть дни недели, месяцы, времена года, части суток. Дети получают первичные представления о геометрических формах и признаках предметов и объектов, о геометрических телах, о количественных представлениях.

### ***Основное содержание образовательной деятельности с детьми подготовительной к школе группе***

*Сенсорное развитие.* Развивать органы чувств (слух, зрение, обоняние, осязание, вкус). Совершенствовать умение воспринимать предметы и явления окружающей действительности посредством всех органов чувств, выделять в процессе восприятия свойства и качества, существенные детали и на этой основе сравнивать предметы. Закрепить знание основных цветов и оттенков, обогатить представления о них.

*Развитие психических функций.* Продолжать развивать все виды восприятия, учить воспринимать и учитывать при сравнении предметов признаки, воспринимаемые всеми органами чувств.

Совершенствовать, характер и содержание способов обследования предметов, способность обобщать.

Развивать все виды внимания, память, стимулировать развитие творческого воображения, исключать стереотипность мышления.

*Ознакомление с окружающей действительностью.* Расширить и обобщить представления об окружающем предметном мире, о свойствах и качествах материалов, из которых сделаны предметы; о процессе производства предметов. Воспитывать уважение к людям труда и результатам их деятельности.

Обобщить знания о членах семьи, профессиях родителей, бабушек и дедушек. Сформировать умение называть свое имя и отчество, имена и отчества родителей, бабушек и дедушек; свою дату рождения, домашний адрес и телефон.

Расширить и обобщить представления о школе, об учебе. Сформировать интерес к учебе, желания учиться в школе.

Расширить представления о бытовой технике; о технических приспособлениях, орудиях труда и инструментах, используемых представителями разных профессий. Углубить представления о транспорте, видах транспорта, труде людей на транспорте.

Углубить знание основ безопасности жизнедеятельности. Закрепить знание правил техники безопасности, правил дорожного движения и навык соблюдения правил поведения на улице.

Познакомить с адресом детского сада, научить находить детский сад и свой дом на плане (схеме) города. Закрепить навыки ориентировки в помещении детского сада и на участке. Научить пользоваться планом детского сада и участка.

Сформировать представление о школе и школьной жизни. Вызвать стремление учиться в школе.

Расширить, углубить и систематизировать представления о родном городе и его достопримечательностях. Вызвать чувство гордости за свой родной город.

Сформировать представление о Москве как столице России; о Российской Федерации как о Родине, многонациональном государстве. Приобщать к истокам народной культуры. Воспитывать чувство любви к Родине и интерес к событиям, происходящим в ней. Расширить представления о государственных праздниках. Учить находить Россию на глобусе и карте.

Углубить и систематизировать элементарные знания о космосе, звездах, планетах, освоении космоса людьми, полетах наших соотечественников в космос.

Углублять знания о Российской армии, защитниках Родины. Воспитывать уважение к ним.

Систематизировать знания о смене времен года, сезонных изменениях в природе; о жизнедеятельности растений и животных. Воспитывать любовь и бережное отношение ко всему живому. Познакомить с растениями и животными, занесенными в Красную книгу. Закладывать основы экологических знаний, экологической культуры, экологического поведения.

*Ознакомление с художественной литературой.* Развивать интерес к художественной литературе и чтению. Учить высказывать суждения, оценку прочитанного произведения, поступков героев, художественного оформления книги.

Развивать чувство языка, обращать внимание детей на образные средства, прививать чуткость к поэтическому слову, любовь к родному языку.

Сформировать умение выразительно декламировать стихи.

Сформировать умение определять жанр литературного произведения (сказка, рассказ, стихотворение).

Совершенствовать навык пересказа небольших рассказов и знакомых сказок по данному или коллективно составленному плану. Обучать пересказу рассказов с изменением лица рассказчика.

Развивать творческие способности в инсценировках, играх-драматизациях, театрализованных играх и других видах драматизациях, театрализованных играх и других видах исполнительской деятельности по сказкам «Василиса Прекрасная», «Царевна-лягушка», «Сказка о рыбаке и рыбке».

*Развитие пространственных, временных и элементарных математических представлений.* Уточнить и расширить представления количественных отношений в натуральном ряду чисел в пределах 10. Совершенствовать навыки количественного и порядкового счета в прямом и обратном порядке. Упражнять в счете предметов в разных направлениях. Познакомить с цифрами от 0 до 9. Ввести в речь термин соседние числа. Закрепить навык называния последующего и предыдущего чисел. Научить увеличивать и уменьшать каждое число на 1. Сформировать умение раскладывать число на два меньших. Упражнять в решении и придумывании задач, головоломок. При решении задач учить пользоваться математическими знаками: +, —, =.

Познакомить с монетами достоинством 1, 5, 10, 50 копеек, 1 рубль, 2 рубля, 5 рублей.

Упражнять в измерениях с помощью условной меры и сравнении предметов по длине, ширине, высоте, толщине, в классификации и объединении их в множество по трем-четырем признакам.

Совершенствовать навык измерения объема жидких и сыпучих тел с помощью условной меры. Развивать глазомер.

Совершенствовать навык деления целого на 2, 4, 8 равных частей, правильно называть части целого; понимать, что часть меньше целого, а целое больше части.

Форма. Совершенствовать навыки распознавания и преобразования геометрических фигур, воссоздания их по представлению, описанию. Закрепить в речи названия геометрических фигур: квадрат, прямоугольник, треугольник, круг, овал; названия объемных геометрических форм: куб, шар, цилиндр. Сформировать представление о многоугольнике. Научить делить квадрат и круг на равные части.

Ориентировка в пространстве. Совершенствовать навыки ориентировки на плоскости и в пространстве. Учить активно использовать слова: вверху, внизу, слева, справа, выше, ниже, левее, правее.

Сформировать умение создавать простейшие чертежи, планы, схемы.

Ориентировка во времени. Уточнить и расширить представления о временных отношениях. Ввести в активный словарь слова: месяц, неделя. Совершенствовать умение называть дни недели и месяцы года. Закрепить представления об отношениях во времени (минута — час, неделя — месяц, месяц — год). Учить определять время по часам. Развивать чувство времени. Сформировать умение устанавливать возрастные различия между людьми.

#### **2.1.4. Содержание коррекционно-развивающей работы в образовательной области «Художественно-эстетическое развитие».**

##### ***Основное содержание образовательной деятельности с детьми старшего дошкольного возраста***

Основной формой организации работы с детьми в этот период становятся занятия, в ходе которых решаются более сложные задачи, связанные с формированием операционально-технических умений. На этих занятиях особое внимание обращается на проявления детьми самостоятельности и творчества.

Изобразительная деятельность детей в старшем дошкольном возрасте предполагает решение изобразительных задач (нарисовать, слепить, сделать аппликацию) и может включать отдельные игровые ситуации.

Для развития изобразительных умений и навыков большое значение имеет коллективная деятельность детей, как в непосредственно образовательной деятельности, так и в свободное время. К коллективной

деятельности можно отнести следующие виды занятий с детьми: создание «портретной» галереи, изготовление альбомов о жизни детей и иллюстраций к сказкам; выполнение коллективных картин и др.

Все больше внимания уделяется развитию самостоятельности детей при анализе натуры и образца, при определении изобразительного замысла, при выборе материалов и средств реализации этого замысла, его композиционных и цветовых решений.

Тематика занятий и образовательных ситуаций отражает собственный эмоциональный, межличностный, игровой и познавательный опыт детей. Руководство изобразительной деятельностью со стороны взрослого приобретает косвенный, стимулирующий, содержание деятельности характер. В коррекционно-образовательный процесс вводятся технические средства обучения: рассматривание детских рисунков через кодоскоп; использование мультимедийных средств и т. д.

Реализация содержания раздела «Музыка» направлена на обогащение музыкальных впечатлений детей, совершенствование их певческих, танцевальных навыков и умений.

Продолжается работа по формированию представлений о творчестве композиторов, о музыкальных инструментах, об элементарных музыкальных формах. В этом возрасте дети различают музыку разных жанров и стилей. Знают характерные признаки балета, оперы, симфонической и камерной музыки. Различают средства музыкальной выразительности (лад, мелодия, метроритм). Дети понимают, что характер музыки определяется средствами музыкальной выразительности.

Особое внимание в музыкальном развитии дошкольников с нарушениями речи уделяется умению рассказывать, рассуждать о музыке адекватно характеру музыкального образа.

В этот период музыкальный руководитель, воспитатели и другие специалисты продолжают развивать у детей музыкальный слух (звучно-высотный, ритмический, динамический, тембровый), учить использовать для музыкального сопровождения самодельные музыкальные инструменты, изготовленные с помощью взрослых. Музыкальные игрушки, детские музыкальные инструменты разнообразно применяются в ходе занятий учителя-логопеда, воспитателей, инструкторов по физической культуре и, конечно же, на музыкальных занятиях.

Большое значение для развития слухового восприятия детей (восприятия звуков различной громкости и высоты), развития общеречевых умений и навыков (дыхательных, голосовых, артикуляторных) и т. п. имеет

взаимодействие учителя-логопеда, музыкального руководителя и воспитателей.

Задачи в старшей группе:

- Продолжать формировать интерес к музыке, живописи, литературе, народному искусству. Развивать эстетические чувства, эмоции, эстетический вкус, эстетическое восприятие произведений искусства, формировать умение выделять их выразительные средства.

- Учить соотносить художественный образ и средства выразительности, характеризующие его в разных видах искусства, подбирать материал и пособия для самостоятельной художественной деятельности.

- Формировать умение выделять, называть, группировать произведения по видам искусства (литература, музыка, изобразительное искусство, архитектура, театр).

- Продолжать знакомить с жанрами изобразительного и музыкального искусства. Формировать умение выделять и использовать в своей изобразительной, музыкальной, театрализованной деятельности средства выразительности разных видов искусства, называть материалы для разных видов художественной деятельности.

- Познакомить с произведениями живописи (И. Шишкин, И. Левитан, В. Серов, И. Грабарь, П. Кончаловский и др.) и изображением родной природы в картинах художников.

- Расширять представления о графике (ее выразительных средствах).

- Знакомить с творчеством художников-иллюстраторов детских книг (Ю. Васнецов, Е. Рачев, Е. Чарушин, И. Билибин и др.). Продолжать знакомить с архитектурой.

- Закреплять знания о том, что существуют различные по назначению здания: жилые дома, магазины, театры, кинотеатры и др. Обращать внимание детей на сходства и различия архитектурных сооружений одинакового назначения: форма, пропорции (высота, длина, украшения — декор и т. д.). Подводить дошкольников к пониманию зависимости конструкции здания от его назначения: жилой дом, театр, храм и т. д. Развивать наблюдательность, учить внимательно рассматривать здания, замечать их характерные особенности, разнообразие пропорций, конструкций, украшающих деталей.

- При чтении литературных произведений, сказок обращать внимание детей на описание сказочных домиков (теремок, рукавичка, избушка на курьих ножках), дворцов. Познакомить с понятиями «народное искусство», «виды и жанры народного искусства».

- Расширять представления детей о народном искусстве, фольклоре, музыке и художественных промыслах.

- Формировать у детей бережное отношение к произведениям искусства.

*Предметное рисование.* Продолжать совершенствовать умение передавать в рисунке образы предметов, объектов, персонажей сказок, литературных произведений. Обращать внимание детей на отличия предметов по форме, величине, пропорциям частей; побуждать их передавать эти отличия в рисунках. Учить передавать положение предметов в пространстве на листе бумаги, обращать внимание детей на то, что предметы могут по-разному располагаться на плоскости (стоять, лежать, менять положение: живые существа могут двигаться, менять позы, дерево в ветреный день — наклоняться и т. д.). Учить передавать движения фигур. Способствовать овладению композиционными умениями: учить располагать предмет на листе с учетом его пропорций (если предмет вытянут в высоту, располагать его на листе по вертикали; если он вытянут в ширину, например, не очень высокий, но длинный дом, располагать его по горизонтали). Закреплять способы и приемы рисования различными изобразительными материалами (цветные карандаши, гуашь, акварель, цветные мелки, пастель, сангина, угольный карандаш, фломастеры, разнообразные кисти и т. п). Выбатывать навыки рисования контура предмета простым карандашом с легким нажимом на него, чтобы при последующем закрашивании изображения не оставалось жестких, грубых линий, пачкающих рисунок. Учить рисовать акварелью в соответствии с ее спецификой (прозрачностью и легкостью цвета, плавностью перехода одного цвета в другой). Учить рисовать кистью разными способами: широкие линии — всем ворсом, тонкие — концом кисти; наносить мазки, прикладывая кисть всем ворсом к бумаге, рисовать концом кисти мелкие пятнышки. Закреплять знания об уже известных цветах, знакомить с новыми цветами (фиолетовый) и оттенками (голубой, розовый, темно-зеленый, сиреневый), развивать чувство цвета. Учить смешивать краски для получения новых цветов и оттенков (при рисовании гуашью) и высветлять цвет, добавляя в краску воду (при рисовании акварелью). При рисовании карандашами учить передавать оттенки цвета, регулируя нажим на карандаш. В карандашном исполнении дети могут, регулируя нажим, передать до трех оттенков цвета.

*Сюжетное рисование.* Учить детей создавать сюжетные композиции на темы окружающей жизни и на темы литературных произведений («Кого встретил Колобок», «Два жадных медвежонка», «Где обедал воробей?» и др.). Развивать композиционные умения, учить располагать изображения на полосе внизу листа, по всему листу. Обращать внимание детей на соотношение по величине разных предметов в сюжете (дома большие, деревья высокие и низкие; люди меньше домов, но больше растущих на лугу



цветов). Учить располагать на рисунке предметы так, чтобы они загорали друг друга (растущие перед домом деревья и частично его огораживающие и т. п.).

*Декоративное рисование.* Продолжать знакомить детей с изделиями народных промыслов, закреплять и углублять знания о дымковской и филимоновской игрушках и их росписи; предлагать создавать изображения по мотивам народной декоративной росписи, знакомить с ее цветовым строем и элементами композиции, добиваться большего разнообразия используемых элементов. Продолжать знакомить с городецкой росписью, ее цветовым решением, спецификой создания декоративных цветов (как правило, не чистых тонов, а оттенков), учить использовать для украшения оживки. Познакомить с росписью Плохов-Майдана. Включать городецкую и плохов-майданскую роспись в творческую работу детей, помогать осваивать специфику этих видов росписи. Знакомить с региональным (местным) декоративным искусством. Учить составлять узоры по мотивам городецкой, плохов-майданской, гжельской росписи: знакомить с характерными элементами (бутоны, цветы, листья, травка, усики, завитки, оживки). Учить создавать узоры на листах в форме народного изделия (поднос, солонка, чашка, розетка и др.). Для развития творчества в декоративной деятельности использовать декоративные ткани. Предоставлять детям бумагу в форме одежды и головных уборов (кокошник, платок, свитер и др.), предметов быта (салфетка, полотенце). Учить ритмично располагать узор. Предлагать расписывать бумажные силуэты и объемные фигуры.

*Лепка.* Продолжать знакомить детей с особенностями лепки из глины, пластилина и пластической массы. Развивать умение лепить с натуры и по представлению знакомые предметы (овощи, фрукты, грибы, посуда, игрушки); передавать их характерные особенности. Продолжать учить лепить посуду из целого куска глины и пластилина ленточным способом. Закреплять умение лепить предметы пластическим, конструктивным и комбинированным способами. Учить сглаживать поверхность формы, делать предметы устойчивыми. Учить передавать в лепке выразительность образа, лепить фигуры человека и животных в движении, объединять небольшие группы предметов в несложные сюжеты (в коллективных композициях): «Курица с цыплятами», «Два жадных медвежонка нашли сыр», «Дети на прогулке» и др. Формировать у детей умения лепить по представлению героев литературных произведений (Медведь и Колобок, Лиса и Зайчик, Машенька и Медведь и т. п.). Развивать творчество, инициативу. Продолжать формировать умение лепить мелкие детали; пользуясь стекой, наносить рисунок чешуек у рыбки, обозначать глаза, шерсть животного, перышки

птицы, узор, складки на одежде людей и т. п. Продолжать формировать технические умения и навыки работы с разнообразными материалами для лепки; побуждать использовать дополнительные материалы (косточки, зернышки, бусинки и т. д.). Закреплять навыки аккуратной лепки. Закреплять навык тщательно мыть руки по окончании лепки.

*Декоративная лепка.* Продолжать знакомить детей с особенностями декоративной лепки. Формировать интерес и эстетическое отношение к предметам народного декоративно-прикладного искусства. Учить лепить птиц, животных, людей по типу народных игрушек (дымковской, филимоновской, каргопольской и др.). Формировать умение украшать узорами предметы декоративного искусства. Учить расписывать изделия гуашью, украшать их наклепами и углубленным рельефом, использовать стеку. Учить обмакивать пальцы в воду, чтобы сгладить неровности вылепленного изображения, когда это необходимо для передачи образа.

*Аппликация.* Закреплять умение детей создавать изображения (разрезать бумагу на короткие и длинные полоски; вырезать круги из квадратов, овалы из прямоугольников, преобразовывать одни геометрические фигуры в другие: квадрат — в два—четыре треугольника, прямоугольник — в полоски, квадраты или маленькие прямоугольники), создавать из этих фигур изображения разных предметов или декоративные композиции. Учить вырезать одинаковые фигуры или их детали из бумаги, сложенной гармошкой, а симметричные изображения — из бумаги, сложенной пополам (стакан, ваза, цветок и др.). С целью создания выразительного образа учить приему обрывания. Побуждать создавать предметные и сюжетные композиции, дополнять их деталями, обогащающими изображения. Формировать аккуратное и бережное отношение к материалам.

*Прикладное творчество.* Совершенствовать умение работать с бумагой: сгибать лист вчетверо в разных направлениях; работать по готовой выкройке (шапочка, лодочка, домик, кошелек). Закреплять умение создавать из бумаги объемные фигуры: делить квадратный лист на несколько равных частей, сглаживать сгибы, надрезать по сгибам (домик, корзинка, кубик). Закреплять умение детей делать игрушки, сувениры из природного материала (шишки, ветки, ягоды) и других материалов (катушки, проволока в цветной обмотке, пустые коробки и др.), прочно соединяя части. Формировать умение самостоятельно создавать игрушки для сюжетно-ролевых игр (флажки, сумочки, шапочки, салфетки и др.); сувениры для родителей, сотрудников детского сада, елочные украшения. Привлекать детей к изготовлению пособий для занятий и самостоятельной деятельности (коробки, счетный

материал), ремонту книг, настольно-печатных игр. Закреплять умение детей экономно и рационально расходовать материалы.

*Конструктивно-модельная деятельность.* Продолжать развивать умение детей устанавливать связь между создаваемыми постройками и тем, что они видят в окружающей жизни; создавать разнообразные постройки и конструкции (дома, спортивное и игровое оборудование и т. п.). Учить выделять основные части и характерные детали конструкций. Поощрять самостоятельность, творчество, инициативу, дружелюбие. Помогать анализировать сделанные воспитателем поделки и постройки; на основе анализа находить конструктивные решения и планировать создание собственной постройки.

Знакомить с новыми деталями: разнообразными по форме и величине пластинами, брусками, цилиндрами, конусами и др. Учить заменять одни детали другими. Формировать умение создавать различные по величине и конструкции постройки одного и того же объекта.

Учить строить по рисунку, самостоятельно подбирать необходимый строительный материал. Продолжать развивать умение работать коллективно, объединять свои поделки в соответствии с общим замыслом, договариваться, кто какую часть работы будет выполнять.

*Музыкальная деятельность.* Продолжать развивать интерес и любовь к музыке, музыкальную отзывчивость на нее.

Формировать музыкальную культуру на основе знакомства с классической, народной и современной музыкой. Продолжать развивать музыкальные способности детей: звуковысотный, ритмический, тембровый, динамический слух. Способствовать дальнейшему развитию навыков пения, движений под музыку, игры и импровизации мелодий на детских музыкальных инструментах; творческой активности детей.

*Слушание.* Учить различать жанры музыкальных произведений (марш, танец, песня). Совершенствовать музыкальную память через узнавание мелодий по отдельным фрагментам произведения (вступление, заключение, музыкальная фраза). Совершенствовать навык различения звуков по высоте в пределах квинты, звучания музыкальных инструментов (клавишно-ударные и струнные: фортепиано, скрипка, виолончель, балалайка).

*Пение.* Формировать певческие навыки, умение петь легким звуком в диапазоне от «ре» первой октавы до «до» второй октавы, брать дыхание перед началом песни, между музыкальными фразами, произносить отчетливо слова, своевременно начинать и заканчивать песню, эмоционально передавать характер мелодии, петь умеренно, громко и тихо. Способствовать развитию навыков сольного пения, с музыкальным сопровождением и без

него. Содействовать проявлению самостоятельности и творческому исполнению песен разного характера. Развивать песенный музыкальный вкус.

*Песенное творчество.* Учить импровизировать мелодию на заданный текст. Учить детей сочинять мелодии различного характера: ласковую колыбельную, задорный или бодрый марш, плавный вальс, веселую плясовую.

*Музыкально-ритмические движения.* Развивать чувство ритма, умение передавать через движения характер музыки, ее эмоционально-образное содержание. Учить свободно ориентироваться в пространстве, выполнять простейшие перестроения, самостоятельно переходить от умеренного к быстрому или медленному темпу, менять движения в соответствии с музыкальными фразами. Способствовать формированию навыков исполнения танцевальных движений (поочередное выбрасывание ног вперед в прыжке; приставной шаг с приседанием, с продвижением вперед, кружение; приседание с выставлением ноги вперед). Познакомить с русским хороводом, пляской, а также с танцами других народов. Продолжать развивать навыки инсценирования песен; учить изображать сказочных животных и птиц (лошадка, коза, лиса, медведь, заяц, журавль, ворон и т. д.) в разных игровых ситуациях.

*Музыкально-игровое и танцевальное творчество.* Развивать танцевальное творчество; учить придумывать движения к пляскам, танцам, составлять композицию танца, проявляя самостоятельность в творчестве. Учить самостоятельно придумывать движения, отражающие содержание песни. Побуждать к инсценированию содержания песен, хороводов.

Игра на детских музыкальных инструментах. Учить детей исполнять простейшие мелодии на детских музыкальных инструментах; знакомые песенки индивидуально и небольшими группами, соблюдая при этом общую динамику и темп. Развивать творчество детей, побуждать их к активным самостоятельным действиям.

### ***Основное содержание образовательной деятельности с детьми подготовительной к школе группе***

Развивать эстетическое восприятие, эстетические представления, эстетический вкус. Учить высказывать суждения о произведениях искусства, работах товарищей и собственных произведениях.

Развивать творческие способности, фантазию. Сформировать представление об индивидуальной манере творчества некоторых художников, графиков, скульпторов.

Сформировать умение различать виды русского прикладного искусства по основным стилевым признакам.

*Конструирование.* Формировать умение рассматривать и анализировать сооружения, здания; определять функции, назначение отдельных частей; предавать особенности сооружений в конструктивной деятельности, самостоятельно находить конструктивные решения.

Закреплять умение совместно планировать сооружение постройки, трудиться над сооружением сообща, следовать общему плану.

Совершенствовать умение сооружать постройки, объединенные общей темой (железная дорога, городской перекресток и т. п.).

Совершенствовать навыки работы с пластмассовыми, деревянными и металлическими конструкторами по схеме и инструкции.

Развивать творческое воображение, фантазию при изготовлении поделок из природных материалов. Учить создавать коллективные композиции из природного материала («Лебеди в Летнем саду», «Еж, ежика и ежонок» и др.)

*Рисование.* Совершенствовать умение рисовать предметы с натуры и по памяти, передавать форму, величину, цвет в рисунке.

Формировать умение изображать линию горизонта, линейную перспективу в сюжетном рисовании. Совершенствовать умение передавать движения людей и животных.

Совершенствовать технические навыки и умения в создании новых цветовых тонов и оттенков.

Расширять представления о декоративном рисовании. Учить применять полученные знания при украшении предметов с помощью узоров и орнаментов.

Сформировать навык работы карандашом при выполнении линейного рисунка.

Совершенствовать навыки сюжетного рисования. Сформировать навык создания коллективных сюжетных рисунков.

*Лепка.* Учить создавать объемные и рельефные изображения, используя освоенные ранее разнообразные материалы и разные приемы лепки. Развивать пластичность в лепке. Совершенствовать умение передавать в лепке движения изображаемых объектов. Формировать умение создавать композиции и скульптурные группы из нескольких фигурок.

*Аппликация.* Совершенствовать умение использовать разные приемы вырезывания и наклеивания, умение составлять узоры и композиции из растительных элементов и геометрических фигур. Обучить технике обрывания в сюжетной аппликации. Научить создавать аппликацию по мотивам народного искусства.

Развивать композиционные навыки, чувство цвета, чувство ритма.

Формировать умение создавать мозаичные изображения.

*Музыкальное развитие.* Формировать у детей музыкальный вкус, знакомя их с классической, народной и современной музыкой. Воспитывать любовь и интерес к музыке, развивая музыкальную восприимчивость, музыкальный слух. Развивать эмоциональную отзывчивость на музыку различного характера, звуковысотный, тембровый и динамический слух, чувство ритма. Формировать певческий голос и выразительность движений. Развивать умение музицировать на детских музыкальных инструментах. Продолжать формировать творческую активность, самостоятельность и стремление применять в жизни знакомый музыкальный репертуар.

*Слушание.* Формировать умение вслушиваться, осмысливать музыку и собственные чувства и переживания в процессе принятия музыки, определять средства музыкальной выразительности, создающие образ. Продолжать учить различать и правильно называть песню, танец, марш; определять части произведения. Знакомить детей с вокальной, инструментальной оркестровой музыкой. Прививать любовь к слушанию произведений русских, советских и зарубежных композиторов-классиков (М.Глинка, П.Чайковский, Н.Римский-Корсаков, С. Рахманинов, В. Моцарт, Р. Шуман, Л. Бетховен, Д. Шостакович, С.Прокофьев, Д.Кабалевский).

*Пение.* Совершенствовать сформированные ранее певческие навыки (навыки звукообразования, певческого дыхания, дикции, чистоты вокального интонирования, сольного и ансамблевого пения). Добиваться выразительного исполнения песен различного характера в диапазоне от «до» первой октавы до «ре» второй октавы. Развивать умение самостоятельно начинать и заканчивать песню. Учить самостоятельно находить песенные интонации различного характера на заданный и самостоятельно придуманный текст.

*Музыкально-ритмические движения.* Учить самостоятельно придумывать и находить интересные танцевальные движения на предложенную музыку, импровизировать под музыку различного характера, передавать в движении образы животных.

*Игра на детских музыкальных инструментах.* Воспитывать потребность в музицировании и чувство радости и удовлетворения от исполнения на слух знакомой мелодии.

Продолжать развивать умение играть в ансамбле небольшие попевки, русские народные песни, произведения композиторов-классиков.

*Игровая и театрализованная деятельность.* *Подвижные игры.* Совершенствовать умение самостоятельно организовывать подвижные

игры и игры с элементами соревнования, устанавливать правила и следовать им, справедливо оценивать результаты.

Развивать навыки ориентировки в пространстве, координацию движений, подвижность, ловкость.

*Настольно-печатные дидактические игры.* Совершенствовать навыки игры в настольно-печатные игры, проявлять самостоятельность в организации игр, установлении правил, разрешении споров, оценке результатов.

Развивать концентрацию внимания, наблюдательность, память, интеллектуальное мышление.

*Сюжетно-ролевая игра.* Совершенствовать умение организовывать сюжетно-ролевую игру, устанавливать и сознательно соблюдать установленные правила, творчески выполнять роли в ходе игры, организовывать взаимодействие с другими участниками игры, самостоятельно выбирать атрибуты, необходимые для проведения игры.

*Театрализованные игры.* Развивать духовный потенциал, мотивацию успешности, умение перевоплощаться, импровизировать в играх-драматизациях и театрализованных представлениях по русским народным сказкам «Василиса Прекрасная», «Царевна-лягушка», по сказке А. С. Пушкина «Сказка о рыбаке и рыбке».

## **2.1.5. Содержание коррекционно-развивающей работы в образовательной области «Физическое развитие».**

### ***Основное содержание образовательной деятельности с детьми старшего дошкольного возраста***

В ходе физического воспитания детей на третьей ступени обучения большое значение приобретает формирование у детей осознанного понимания необходимости здорового образа жизни, интереса и стремления заниматься спортом, желания участвовать в подвижных и спортивных играх со сверстниками и самим организовывать их.

На занятиях физкультурой реализуются принципы ее адаптивности, концентричности в выборе содержания работы. Этот принцип обеспечивает непрерывность, преемственность и повторность в обучении.

В структуре каждого занятия выделяются разминочная, основная и релаксационная части. В процессе разминки мышечно-суставной аппарат ребенка подготавливается к активным физическим нагрузкам, которые предполагаются в основной части занятия. Релаксационная часть помогает детям самостоятельно регулировать свое психоэмоциональное состояние и нормализовать процессы возбуждения и торможения.

В этот период продолжается развитие физических качеств детей: объема движений, силы, ловкости, выносливости, гибкости, координированности движений. Потребность в ежедневной осознанной двигательной деятельности формируется у детей в различные режимные моменты: на утренней гимнастике, на прогулках, в самостоятельной деятельности, во время спортивных досугов и т.п.

Физическое воспитание связано с развитием музыкально-ритмических движений, с занятиями логоритмикой, подвижными играми.

Основной формой коррекционно-развивающей работы по физическому развитию дошкольников с ТНР остаются специально организованные занятия, утренняя гимнастика. Кроме этого, проводятся лечебная физкультура, массаж, различные виды гимнастик (глазная, для нормализации ЖКТ, адаптационная, корригирующая, остеопатическая), закаливающие процедуры, подвижные игры, игры со спортивными элементами, спортивные досуги, спортивные праздники и развлечения. При наличии бассейна детей обучают плаванию, организуя в бассейне спортивные праздники и другие спортивные мероприятия.

На третьей ступени обучения продолжается работа по формированию правильной осанки, организованности, самостоятельности, инициативы. Во время игр и упражнений дети учатся соблюдать правила, участвуют в подготовке и уборке места проведения занятий. Взрослые привлекают детей к активному участию в подготовке физкультурных праздников, спортивных досугов, создают условия для проявления их творческих способностей в ходе изготовления спортивных атрибутов и т. д.

В этот возрастной период в занятия с детьми с ТНР вводятся комплексы аэробики, а также различные импровизационные задания, способствующие развитию двигательной креативности детей. Дети под руководством взрослых осваивают элементы аутотренинга.

Содержание образовательной области «Физическое развитие», направленное на становление представлений детей о ценностях здорового образа жизни, овладение его элементарными нормами и правилами, на третьей ступени обучения реализуется в разных формах организации работы, прежде всего, в ходе осуществления режимных моментов, самостоятельной деятельности детей при незначительной помощи взрослых. Представления, умения и навыки детей на этой ступени обучения у детей с ТНР, как и на предыдущих, формируются последовательно-параллельно, расширяясь и уточняясь. Формы и методы работы, многократно повторяясь, предполагают использование различного реального и игрового оборудования.



Для организации работы с детьми активно используется время, предусмотренное для их самостоятельной деятельности. На этой ступени обучения важно вовлекать детей с ТНР в различные игры-экспериментирования, викторины, игры-этюды, жестовые игры, предлагать им иллюстративный и аудиальный материал и т.п., связанный с личной гигиеной, режимом дня, здоровым образом жизни.

В этот период педагоги разнообразят условия для формирования у детей правильных гигиенических навыков, организуя для этого соответствующую безопасную, привлекательную для детей, современную, эстетичную бытовую среду. Детей стимулируют к самостоятельному выражению своих витальных потребностей, к осуществлению процессов личной гигиены, их правильной организации (умывание, мытье рук, уход за своим внешним видом, использование носового платка, салфетки, столовых приборов, уход за полостью рта, соблюдение режима дня, уход за вещами и игрушками).

В этот период является значимым расширение и уточнение представлений детей с ТНР о человеке (себе, сверстнике и взрослом), об особенностях внешнего вида здорового и заболевшего человека, об особенностях своего здоровья. Взрослые продолжают знакомить детей на доступном их восприятию уровне со строением тела человека, с назначением отдельных органов и систем, а также дают детям элементарные, но значимые представления о целостности организма. В этом возрасте дети уже достаточно осознанно могут воспринимать информацию о правилах здорового образа жизни, важности их соблюдения для здоровья человека, о вредных привычках, приводящих к болезням. Содержание раздела интегрируется с образовательной областью «Социально-коммуникативное развитие», формируя у детей представления об опасных и безопасных для здоровья ситуациях, а также о том, как их предупредить и как вести себя в случае их возникновения. Очень важно, чтобы дети усвоили речевые образцы того, как надо звать взрослого на помощь в обстоятельствах нездоровья.

Как и на предыдущих ступенях обучения, к работе с детьми следует привлекать семьи детей, акцентируя внимание родителей на активном стимулировании проявления желаний и потребностей детей. Решение задач экологического воспитания детей становится интегрирующей основой целостного развития детей.

*Основные цели и задачи:* формирование у детей начальных представлений о здоровом образе жизни.

*Физическая культура:*

- Сохранение, укрепление и охрана здоровья детей; повышение умственной и физической работоспособности, предупреждение утомления.

- Обеспечение гармоничного физического развития, совершенствование умений и навыков в основных видах движений, воспитание красоты, грациозности, выразительности движений, формирование правильной осанки.

- Формирование потребности в ежедневной двигательной деятельности. Развитие инициативы, самостоятельности и творчества в двигательной активности, способности к самоконтролю, самооценке при выполнении движений.

- Развитие интереса к участию в подвижных и спортивных играх и физических упражнениях, активности в самостоятельной двигательной деятельности; интереса и любви к спорту.

*Формирование начальных представлений о здоровом образе жизни:*

- Расширять представления об особенностях функционирования и целостности человеческого организма. Акцентировать внимание детей на особенностях их организма и здоровья («Мне нельзя есть апельсины — у меня аллергия», «Мне нужно носить очки»).

- Расширять представления о составляющих (важных компонентах) здорового образа жизни (правильное питание, движение, сон и солнце, воздух и вода — наши лучшие друзья) и факторах, разрушающих здоровье.

- Формировать представления о зависимости здоровья человека от правильного питания; умения определять качество продуктов, основываясь на сенсорных ощущениях.

- Расширять представления о роли гигиены и режима дня для здоровья человека.

- Формировать представления о правилах ухода за больным (заботиться о нем, не шуметь, выполнять его просьбы и поручения). Воспитывать сочувствие к болеющим. Формировать умение характеризовать свое самочувствие.

- Знакомить детей с возможностями здорового человека;

- Формировать у детей потребность в здоровом образе жизни.

Прививать интерес

к физической культуре и спорту и желание заниматься физкультурой и спортом.

- Знакомить с доступными сведениями из истории олимпийского движения.

- Знакомить с основами техники безопасности и правилами поведения в спортивном зале и на спортивной площадке.

*Физическая культура.*

- Продолжать формировать правильную осанку; умение осознанно выполнять движения.
- Совершенствовать двигательные умения и навыки детей.
- Развивать быстроту, силу, выносливость, гибкость.
- Закреплять умение легко ходить и бегать, энергично отталкиваясь от опоры.
- Учить бегать наперегонки, с преодолением препятствий.
- Учить лазать по гимнастической стенке, меняя темп.
- Учить прыгать в длину, в высоту с разбега, правильно разбегаться, отталкиваться и приземляться в зависимости от вида прыжка, прыгать на мягкое покрытие через длинную скакалку, сохранять равновесие при приземлении.
- Учить сочетать замах с броском при метании, подбрасывать и ловить мяч одной рукой, отбивать его правой и левой рукой на месте и вести при ходьбе.
- Учить элементам спортивных игр, играм с элементами соревнования, играм- эстафетам.
- Приучать помогать взрослым готовить физкультурный инвентарь к занятиям физическими упражнениями, убирать его на место.
- Поддерживать интерес детей к различным видам спорта, сообщать им некоторые сведения о событиях спортивной жизни страны.

#### *Подвижные игры.*

- Продолжать учить детей самостоятельно организовывать знакомые подвижные игры, проявляя инициативу и творчество.
- Воспитывать у детей стремление участвовать в играх с элементами соревнования, играх-эстафетах.
- Учить спортивным играм и упражнениям.

#### ***Основное содержание образовательной деятельности с детьми подготовительного возраста***

Совершенствовать жизненно необходимые виды двигательных действий (ходьбу, бег, лазание, прыжки, ползание, бросание, ловлю и метание) с учетом этапности развития нервной системы, психики и моторики. Добиваться развития физических качеств (быстроты, ловкости, гибкости, координации движений, хорошей ориентировки в пространстве, чувства равновесия, умения проявлять силу и выносливость).

Формировать правильную осанку и свод стопы.

Продолжать закаливание организма, совершенствовать адаптационные способности организма детей, умение приспосабливаться к изменяющимся условиям внешней среды.

Воспитывать выдержку, смелость, решительность, настойчивость, самостоятельность, инициативность, фантазию, творческие способности, интерес к активной двигательной деятельности и потребности в ней.

Способствовать формированию широкого круга игровых действий.

*Основные движения. Ходьба и бег.* Совершенствовать навыки ходьбы, сформированные в предыдущих группах (обычная ходьба; ходьба на носках, пятках, наружных сторонах стоп, с высоким подниманием колена; широким и мелким шагом; приставным шагом вправо и влево; гимнастическим шагом; в полуприседе; в колонне по одному, двое, трое, четверо, в шеренге; по кругу, с поворотом, «змейкой», в рассыпную, с выполнением заданий). Обучать ходьбе приставным шагом вперед и назад, скрестным шагом, выпадами вперед, спиной вперед, притоптывающим шагом.

Развивать навыки бега, сформированные в предыдущих группах (бег обычный, на носках; бег с выбрасыванием прямых ног вперед; бег мелким и широким шагом; в колонне по одному, по двое, с заданиями, с преодолением препятствий; с мячом, по доске, по бревну, в чередовании с прыжками, с подлезанием, ходьбой, с изменением темпа, с различной скоростью). Формировать навыки бега на скорость и на выносливость.

Учить бегать, сильно сгибая ноги в коленях, широкими шагами (прыжками), спиной вперед; из разных исходных положений; бегать наперегонки парами и группами, со скакалкой; бегать на скорость в играх-эстафетах.

*Упражнения в равновесии.* Формировать навыки ходьбы по гимнастической скамейке приставным шагом, поднимая прямую ногу и делая под ней хлопок; с остановкой посередине и перешагиванием через предмет, с поворотом; с мешочком с песком на голове; по узкой стороне гимнастической скамейки прямо и боком; продвигаясь вперед прыжками на двух ногах по гимнастической скамейке, наклонной доске; спиной вперед. Совершенствовать навыки ходьбы по веревке ( $d=2-3$  см) прямо и боком, по канату ( $d=5-6$  см) прямо и боком; кружения с закрытыми глазами с остановкой, принятием заданной позы. Формировать умение стоять на одной ноге (руки на пояс, руки в стороны; с закрытыми глазами), стоять на носках; то же на повышенной опоре — кубе ( $h=30-40$  см), гимнастической скамейке, большом набивном мяче (3 кг) со страховкой педагога.

*Ползание, лазание.* Совершенствовать и закреплять навыки разнообразных способов ползания и лазания. Совершенствовать навыки ползания на четвереньках по гимнастической скамейке и по бревну; ползания на животе и скольжению на спине по гимнастической скамейке, подтягиваясь руками и отталкиваясь ногами, держа ноги неподвижными.

Закрепить навыки пролезания в обруч и подлезания под дугу разными способами, подлезания под гимнастическую скамейку, подлезания под несколькими дугами подряд ( $p=35—50$  см). Продолжать развивать умение лазать по вертикальным и наклонным лестницам, используя одноименные и разноименные движения рук и ног. Закреплять умение переходить с пролета на пролет гимнастической стенки, поднимаясь и спускаясь по диагонали. Формировать умение лазания и спуска по канату индивидуально со страховкой педагога.

*Прыжки.* Совершенствовать навыки выполнения всех видов прыжков, сформированные в предыдущих группах (на двухногах разными способами, на одной ноге, с чередованием с ходьбой, с поворотом кругом). Формировать умение выполнять прыжки с зажатым между ног мешочком с песком, прыжки через набивные мячи (5—6 последовательно). Совершенствовать навыки выполнения прыжков на одной ноге (на месте, с продвижением вперед, через веревку вперед и назад). Формировать навыки выполнения прыжков вверх из глубокого приседа, вверх с места; на мягкое покрытие с разбега, в длину с места и разбега, в высоту с разбега. Совершенствовать умение спрыгивать в упражнениях с другими видами движений (высота предметов не более 30—40 см). Совершенствовать навыки выполнения прыжков через короткую и длинную скакалки, через большой обруч.

*Бросание, метание.* Совершенствовать и закреплять навыки всех способов катания, бросания и ловли, метания вдаль и в цель. Совершенствовать навыки перебрасывания мяча друг другу из-за головы, снизу, от груди, сверху, из положения сидя, на месте и во время передвижения в парах, через сетку; бросания мяча об землю и ловли его двумя руками, одной рукой, с хлопком, с поворотами; отбивания мяча на месте и с продвижением вперед, змейкой между предметами. Формировать навыки ведения мяча в разных направлениях, перебрасывания набивных мячей; метания из разных положений в вертикальную, горизонтальную, движущуюся цель, вдаль.

*Строевые упражнения.* Совершенствовать сформированные ранее навыки выполнения построений и перестроений (в колонну по одному, по двое, по трое, по четыре, в полукруг, в круг, в шеренгу, в рассыпную; из одного круга в несколько) на месте и в движении. Совершенствовать умение рассчитываться «по порядку», на «первый-второй», равняться в колонне, в шеренге; размыкаться и смыкаться в колонне, в шеренге приставным шагом, прыжком, бегом; выполнять повороты направо, налево, кругом на месте и в движении переступанием, прыжком, по разделениям.

*Ритмическая гимнастика.* Совершенствовать умение выполнять упражнения под музыку. Содействовать развитию пластичности, выразительности, плавности, ритмичности движений. Развивать творчество и воображение.

*Общеразвивающие упражнения.* Продолжать разучивать и совершенствовать упражнения, развивающие мелкие и крупные мышцы (кистей, пальцев рук, шеи, спины, стопы и др.), связки и суставы разных отдельных частей тела (шеи, рук и плечевого пояса, туловища, ног).

*Упражнения для кистей рук и плечевого пояса.* Совершенствовать умение поднимать руки вверх, вперед, в стороны, вставая на носки, отставляя ногу назад на носок; поднимать и опускать плечи; отводить локти назад; выполнять круговые движения согнутыми в локтях руками. Формировать умение вращать обруч одной рукой вокруг вертикальной оси; на предплечье и кисти руки; разводить и сводить пальцы, поочередно соединять все пальцы с большими (упражнение «Пальчики здороваются»).

*Упражнения для укрепления туловища и ног.* Совершенствовать умение поворачивать туловище в стороны, наклоняться вперед с поднятыми вверх руками или держа руки в стороны. Формировать умение поднимать обе ноги из упора сидя; садиться из положения лежа на спине и снова ложиться, закрепив ноги; поднимать ноги из положения лежа на спине и стараться коснуться лежащего за головой предмета; прогибаться, лежа на спине; из упора присев переходить в упор на одной ноге. Совершенствовать умение приседать, держа руки за головой; из положения ноги врозь, перенося массу тела с одной ноги на другую; выполнять выпад вперед, в сторону; свободно размахивать ногой вперед-назад, держась за опору.

*Спортивные упражнения.* Совершенствовать сформированные ранее и развивать навыки езды на двухколесном велосипеде, самокате, санках; игры в хоккей (элементы). Сформировать навык скольжения по ледяной дорожке на одной ноге; навык скольжения с невысокой горки на двух ногах.

## **2.2. Взаимодействие участников коррекционного процесса.**

Основным, ведущим специалистом, проводящим и координирующим коррекционно-педагогическую работу в группе, является учитель – логопед. Организация коррекционно – педагогического процесса в группе компенсирующей направленности имеет некоторые особенности.

Так, **учитель–логопед:**

➤ способствует созданию в учреждении образования коррекционно-развивающей среды для детей с ТНР, что требует взаимодействия в работе

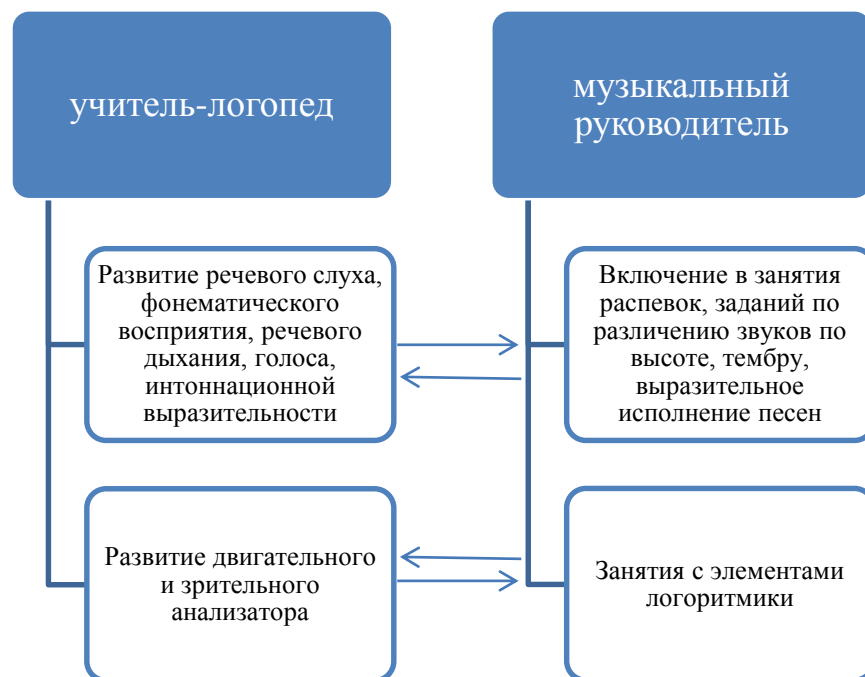
педагогических работников, законных представителей с целью организации целенаправленной работы по максимально возможной социализации детей с особенностями психофизического развития;

- несет ответственность за правильную организацию и содержание учебно-воспитательной работы и работы по коррекции индивидуальных нарушений развития детей с ТНР;
- проводит занятия с детьми группы компенсирующей направленности;
- создает атмосферу эмоционального комфорта с целью сохранения психического и нравственного здоровья детей;
- консультирует педагогических работников группы по вопросам индивидуализации процесса обучения и воспитания детей с ТНР.

**Воспитатели** группы компенсирующей направленности:

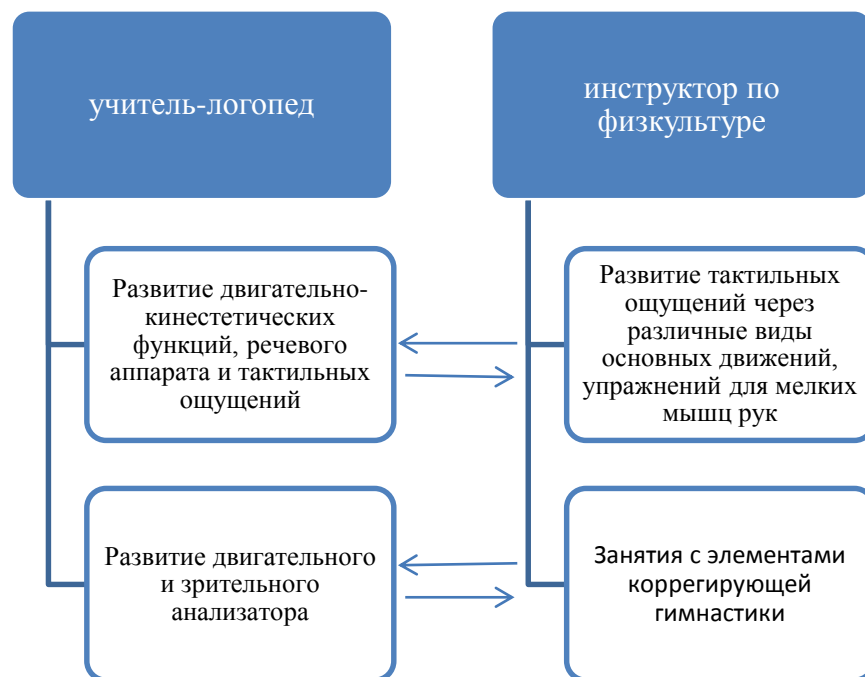
- организуют учебно-воспитательный процесс с учетом особенностей развития детей с ТНР;
- согласовывают свою образовательную деятельность в отношении детей с ТНР с учителем-логопедом;
- соблюдают профессиональную этику, не распространяют сведения, полученные в результате диагностической, консультативной работы, если это может нанести вред ребенку с ТНР;
- создают атмосферу эмоционального комфорта на занятиях и другой деятельности с целью сохранения физического, психического и нравственного здоровья детей.

***Модель взаимодействия учителя-логопеда с музыкальным руководителем.***

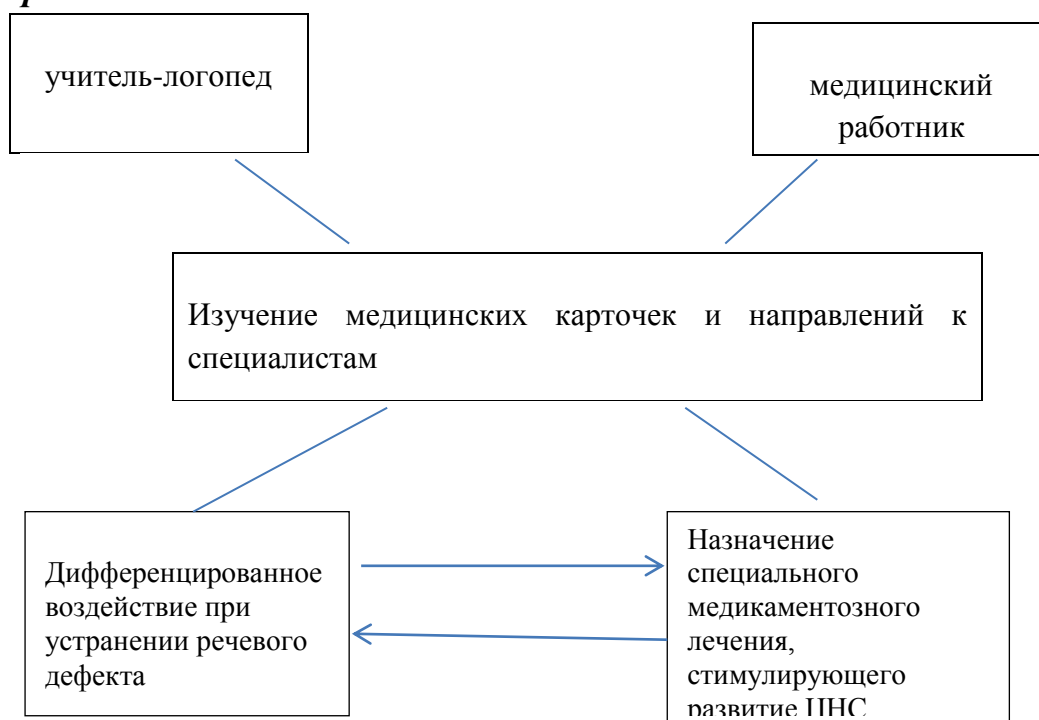


*Модель взаимодействия учителя логопеда с инструктором по физической культуре.*





***Модель взаимодействия учителя логопеда с медицинским работником.***



**2.3. Программа коррекционно-развивающей работы с детьми с ограниченными возможностями здоровья**

**Задачами** деятельности педагогов в группе компенсирующей направленности являются:

- развитие физических, интеллектуальных, нравственных, эстетических и личностных качеств;
- формирование предпосылок учебной деятельности;
- сохранение и укрепление здоровья;
- коррекция недостатков в физическом и (или) психическом развитии детей;
- создание современной развивающей предметно-пространственной среды, комфортной для детей с ТНР, их родителей (законных представителей) и педагогического коллектива;
- формирование у детей общей культуры.

Коррекционно-развивающая работа в группе строится с учетом особых образовательных потребностей детей с ТНР и заключений психолого-медико-педагогической комиссии.

Организация образовательного процесса в группе компенсирующей направленности предполагает соблюдение следующих позиций:

- 1) регламент проведения и содержание занятий с ребенком с ТНР специалистами МАДОУ №16 (учителем-логопедом), воспитателями, педагогами дополнительного образования;
- 2) регламент и содержание работы психолого-медико-педагогического консилиума (ПМПК) МАДОУ №16.

В группе компенсирующей направленности для детей с ТНР осуществляется реализация адаптированной общеобразовательной программы дошкольного образования. Основной контингент компенсирующих групп – дети с ТНР II – III уровня.

Для данного уровня развития речи детей характерно недостаточность практического усвоения морфологической системы языка, в частности словообразовательных операций разной степени сложности, значительно ограничивает речевые возможности детей, приводя к грубым ошибкам в понимании и употреблении приставочных глаголов, относительных и притяжательных прилагательных. Данный уровень развития речи характеризуется наличием развёрнутой фразовой речи с элементами лексико-грамматического и фонетико-фонематического недоразвития речи. Формирование грамматического строя языка у детей на данном уровне носит незавершенный характер и по-прежнему характеризуется наличием выраженных нарушений согласования и управления. Типичным проявлением общего недоразвития данного уровня являются трудности переноса словообразовательных навыков на новый речевой материал. Характерные особенности связной речи обусловлены низкой степенью самостоятельной речевой активности ребёнка, с неумением выделять главные и

второстепенные элементы его замысла и связи между ними, с невозможностью чёткого построения целостной композиции текста. Звуковая сторона речи характеризуется недостаточностью артикуляцией звуков и дифференциацией их на слух.

В сентябре проводится углубленная диагностика развития детей всеми специалистами, сбора анамнеза, индивидуальная работы с детьми, совместная деятельности с детьми в режимные моменты, составления и обсуждения со всеми специалистами плана работы.

В конце сентября специалисты, работающие в группах компенсирующей направленности, на психолого-медико-педагогическом консилиуме при заведующем МАДОУ №16 обсуждают результаты диагностики индивидуального развития детей и на основании полученных результатов утверждают план работы группы на год.

Образовательный период в группах компенсирующей направленности для детей с ТНР начинается в последнюю неделю сентября, длится десять месяцев (до первого июля) и условно делится на три периода:

I период — сентябрь, октябрь, ноябрь;

II период — декабрь, январь, февраль;

III период – март, апрель, май, июнь.

Проведение ПМПК по завершении первого, а затем и второго периодов работы не является обязательным. Обсуждение темпов динамики индивидуального развития детей и составление плана работы на следующий период может проходить в рабочем порядке, в ходе собеседования учителя-логопеда со всеми специалистами.

В старше-подготовительной группе учителем-логопедом проводится подгрупповая работа по понедельникам, вторникам, четвергам и пятницам. В один из дней, в середине недели, логопед проводит только индивидуальную работу с детьми.

### **Задачи коррекционно-развивающей работы в группе компенсирующей направленности**

- развитие понимания речи; выделять названия предметов, действий, признаков, понимания обобщающего значения слов;
- подготовка к овладению диалогической, фразовой речью;
- практическое усвоение простых способов словообразования;
- усвоение некоторых форм словоизменения;
- усвоение притяжательных местоимений;
- овладение навыками составления простых предложений по вопросам демонстрации действий;

- усвоение навыка составления короткого рассказа по следам демонстраций действий;
- развитие слухового восприятия;
- формирование правильного произношения звуков и слов;
- подготовка к анализу и синтезу звукового состава речи;
- выработка четкой дикции;
- постановка отсутствующих звуков в соответствии с данными обследованиями.

**КАЛЕНДАРНО-ТЕМАТИЧЕСКОЕ ПЛАНИРОВАНИЕ  
ЛОГОПЕДИЧЕСКОЙ РАБОТЫ  
В СТАРШЕ-ПОДГОТОВИТЕЛЬНОЙ ГРУППЕ  
КОМПЕНСИРУЮЩЕЙ НАПРАВЛЕННОСТИ**

**на 2018-2019 учебный год**

Количество НОД в неделю – 4, продолжительность – 25 минут.

**Период: сентябрь, октябрь, ноябрь**

Неделя, месяц	Тема занятия	Звуко-слоговой анализ	Грамматический строй речи	Лексика. Темы	Связная речь
<b>1-3 неделя сентября Обследование речи детей и заполнение речевых карт.</b>					
Сентябрь 4я неделя	Звук А.	Выделение гласного звука из потока звуков	Род существительных (соотнесение с количественными числительными один, одна, одно)	Детский сад. Профессии	Ответы на вопросы. Составление описательного рассказа по выбранной профессии
Октябрь 1я неделя	Звук У.	Выделение гласного звука в начале слова (УТКА, УДОЧКА, УЛИЦА)	И.п. множественного числа существительных на – у, -а.	Осень. Деревья осенью	Беседа об осени. Рассматривание картинок. Загадки по теме. Чтение рассказа г. Стеблицкого «Осенние дожди». Составление плана. Пересказ
2я неделя	Звук И.	Выделение гласного звука в начале слова (ИРА, ИВА, ИНДЮК, ИГРА)	Существительные с уменьшительно-ласкательными суффиксами по теме «Овощи». Образование множественного числа сущ. игра «Один – много»	Овощи. Труд людей на полях	Составление рассказов об овощах по алгоритму.
3я неделя	Звук Э.	Выделение гласного звука в начале слова (ЭДИК, ЭТАЖ, ЭХО, ЭКРАН)	Образование мн.ч. существ., существительных с уменьшительно-ласкательными суффиксами,	Фрукты. Труд людей в садах	Составление простых предложений по вопросам. Составление загадок-описаний

			относительных прилагательных (сок из яблок –яблочный) согласование существительного +числительное		о фруктах с опорой на картинки.
4я неделя	Звук О.	Выделение гласного звука в потоке речи, а также в начале слова( ОСЫ, ОЛЯ, ОСЛИК, ОКНА)	Употребление в речи предлогов, составление предложений с предлогами: <i>на, по, над, в, из, через, около.</i>	Лес. Ягоды. Грибы.	«У кого кто?», «Кто как голос подает?», «Один - много»
Ноябрь 1я неделя	Звук М.	Выделение согласного звука в конце слова.	Употребление простых предлогов, образование мн.ч. существительных, однокоренных слов от слова «лететь», образование приставочных глаголов. Словообразование названий птенцов с помощью суффиксов – онок, -енок, -ат, -ят	Перелетные птицы.	Беседа о перелетных птицах, составление предложений со словами: <b>стая, гнездо, птенец.</b>
2я неделя	Звук П.	Определение отсутствия или наличия звука в слове. Анализ и синтез слогов АП-ПА	Образование мн.ч. существ, существительных с уменьшительно-ласкательными суффиксами, родительного падежа существ, согласование существительного прилагательное «какой, какая, какие?».	Одежда. Обувь. Головные уборы	Беседа. Составление Рассказов – описаний «Куртка» «Сапоги». Составление предложений из3-4 слов по картинке «Катя обула туфли».
3я неделя	Звук Н.	Выделение звука среди других согласных звуков. Позиция звука в слове (начале, середине и конце)	Образование мн.ч. существительных родительного падежа существительных с уменьшительно-ласкательными суффиксами. Употребление в речи предлогов «на, с».	Игрушки.	Беседа. Ответы на вопросы. Составление рассказа - описания об игрушке
4я неделя	Звук Б.	Выделение звука среди других согласных звуков. Позиция звука в слове (начале, середине и конце)	Употребление предлогов: <i>в, на, с, из, по, над, под.</i> Образование существительных с уменьшительно-ласкательными суффиксами.	Посуда.	Беседа, составление рассказов-описаний о посуде
<b>Период: декабрь, январь, февраль</b>					

Декабрь 1я неделя	Звук Б и П.	Полный анализ односложного слова БИМ.	«У кого кто?», «Где сидит птичка?» - закрепить умение правильно употреблять в речи простые и сложные предлоги, «Один - много», «Назови ласково».	Зима. Зимующие птицы.	Беседа по картинке «Наступила зима»
2я неделя	Звук В.	Выделение звука среди других согласных звуков. Позиция звука в слове (начале, середине и конце). Звуковой анализ слова ИВА.	Образование сущ с суффиксами – <b>онок, -енок, - ат, - ят.</b> Обр. притяжательных прилагательных Употребление предлогов <b>на, с, в, из</b>	Домашние животные.	Рассматривание фигурок домашних животных, предметных картинок. Беседа. Составление рассказа-описания о домашних животных по вопросам
3я неделя	Звук Д.	Выделение звука среди других согласных звуков. Позиция звука в слове (начале, середине и конце)	Образование существительных с уменьшительно-ласкательным суффиксом. Образование множественного числа существительных. Образование сущ с суффиксами – <b>онок, -енок, - ат, - ят.</b>	Дикие животные.	Беседа о диких животных Придумывание загадок описаний по теме. Составление рассказа-описания по вопросам «Белка» («Заяц»). Изменение цвета и характера шерсти, утепление животных.
4я неделя	Гласные и согласные звуки.	Выделение гласного звука в середине односложных слов (ДОМ, МАК, ЛУК)	Обр. сущ. с уменьшительно-ласкательными суффиксами. Подбор определений к елочным игрушкам. Образование однокоренных слов от слова «хлопушка». Образование относительных прилаг. по теме	Новый год.	Беседа о новогоднем празднике с рассматриванием картинок.
Январь	<b>1неделя января: новогодние каникулы; рождественские каникулы.</b>				
2я неделя	Звук Т.	Выделение звука среди других согласных звуков. Позиция звука в слове (начале, середине и конце)	Закреплять умение употреблять предлоги движения <i>в, из, от, по, к</i> ; учить подбирать родственные слова; учить образовывать глаголы прошедшего	Зимние забавы.	Пересказ рассказа «Общая горка»

			времени.		
3я неделя	Звуки Д и Т.	Дифференциация звуков	Образование глаголов с приставкой от глагола "ехать". Образование сложных слов типа: <i>четырёхколесный, самолет.</i>	Транспорт.	Составление рассказа по плану, по опорным картинкам
4я неделя	Звук Ф.	Выделение звука среди других согласных звуков. Позиция звука в слове (начале, середине и конце)	Использование в речи предлогов: <b>по, под, через, у.</b>	Правила дорожного движения.	Составление рассказа по картинке « На перекрестке» по плану.
Февраль 1я неделя	Звуки В и Ф.	Дифференциация звуков	Образование существительных с уменьшительно-ласкательными суффиксами. Употребление предлогов: <b>в, на, с, из, по, над, под.</b> согласование существительных с прилагательным (какой, какая, какие?), относительные прилагательные.	Мебель.	Беседа. Составление рассказа - описания о стуле (другой мебели).
2я неделя	Звук К.	Выделение звука среди других согласных звуков. Позиция звука в слове (начале, середине и конце)	Словообразование существительных в творительном падеже. Образование относительных прилагательных	Профессия. Инструменты.	Беседа о профессии продавца, почтальона, водителя (с опорой на картинки).
3я неделя	Звук Г.	Выделение звука среди других согласных звуков. Позиция звука в слове (начале, середине и конце)	Образование существительных в форме множественного числа в родительном падеже	Мир технических чудес: бытовая техника.	Заучивание стихотворения «Чайник».
4я неделя	Звуки К и Г.	Дифференциация звуков. Звуковой анализ слова КОНИ.	Образование мн.ч. сущ. Словообразование названий военных профессий с помощью суффикса -ист-, -ик- (танкист, летчик...)	Защитники Отечества.	Рассматривание картинок по теме, моделей военного транспорта.
<b>Период: март, апрель, май</b>					
Март 1я неделя	Звук Х.	Выделение звука среди других согласных звуков. Позиция звука в слове (начале, середине и конце)	Словообразование существительных с уменьшительно-ласкательными суффиксами.	Семья. Мамин праздник.	Рассматривание картинок «Поздравляем маму». Упражнять в составлении предложений по

					картине «Семья».
2я неделя	Звук С.	Выделение звука среди других согласных звуков. Позиция звука в слове (начале, середине и конце)	«Большой - маленький», «Один - много», «Сосчитай до 5», «Чего много?».	Весна в природе.	Рассматривание картины «Весна наступила». Беседа о весне, составление предложений о весне с опорой на картинку.
3я неделя	Звук З.	Выделение звука среди других согласных звуков. Позиция звука в слове (начале, середине и конце)	«Большой-маленький», «один-много», Образование однокоренных слов: Москва, московский, москвич, москвичка.	Наша родина – Россия. Столица родины – Москва.	Отгадывание загадок по теме
4я неделя	Звуки С и З	Дифференциация звуков	Подбор родственных слов к слову Рыба. Закрепление в речи простых предлогов.	Животный мир морей и океанов; речные и аквариумные рыбы.	Рассматривание предметных картинок с изображением рыб. Беседа.
Апрель 1я неделя	Звук Ц.	Выделение звука среди других согласных звуков. Позиция звука в слове (начале, середине и конце)	Подбор признаков к предмету: космонавт, какой? Земля, какая? Солнце, какое?	Космос.	Беседа о космосе, планетах. Составление предложений
2я и 3я недели	Звуки С и Ц.	Выделение звука среди других согласных звуков. Позиция звука в слове (начале, середине и конце)	Образование множественного числа существительных в им. падеже Дидактическая игра «Один — много»	Наше здоровье. Человек. Части тела	Чтение и обсуждение отрывка из стихотворения К.И. Чуковского «Мойдодыр»
4я неделя	Звук Ш	Выделение звука среди других согласных звуков. Позиция звука в слове (начале, середине и конце)	Словообразование «Кто спрятался в джунглях?» Образование притяжательных прилагательных	Животные жарких стран.	Составление описательного рассказа о любом животном жарких стран по выбору детей.
Май 1я неделя	Звук Ж.	Выделение звука среди других согласных звуков. Позиция звука в слове (начале, середине и конце)	Употребление в речи предлогов: <b>на, под, за, в, из, из-за, из-под.</b> Согласование прилагательного с существительным КАКОЙ? КАКАЯ? КАКИЕ?	Насекомые.	Рассматривание предметных картинок насекомых. Беседа.
2я неделя	Звук Ч.	Выделение звука среди других согласных звуков. Позиция звука в слове (начале, середине и конце)	Подбор родственных слов к слову Родина. Подбор синонимов к слову солдат	День Победы.	Составление творческого рассказа «Мой дедушка (прадедушка)»



Зя неделя	Звук Щ.	Выделение звука среди других согласных звуков. Позиция звука в слове (начале, середине и конце)	Использование в речи простых и сложных предлогов.	Скоро в школу. Лето.	Рассматривание картины «Лето наступило». Беседа о лете, составление предложений о лете с опорой на картинку.
<b>Май 4-5 неделя МОНИТОРИНГ РЕЧЕВОГО РАЗВИТИЯ</b>					

### **3.ОРГАНИЗАЦИОННЫЙ РАЗДЕЛ**

#### **3.1. Психолого-педагогические условия, обеспечивающие развитие ребенка**

Программа предполагает создание следующих психолого-педагогических условий, обеспечивающих развитие ребенка с ТНР в соответствии с его этиопатогенетическими особенностями развития, возрастными и индивидуальными возможностями и интересами.

**1. Личностно-порождающее взаимодействие взрослых с детьми**, предполагающее создание таких ситуаций, в которых каждому ребенку с ТНР предоставляется возможность выбора деятельности, партнера, средств и жизненных навыков; учитываются обусловленные структурой нарушенного речезыкового развития особенности деятельности (в том числе речевой), средств ее реализации, ограниченный объем личного опыта.

**2. Ориентированность педагогической оценки на относительные показатели детской успешности**, то есть сравнение нынешних и предыдущих достижений ребенка с ТНР, стимулирование самооценки.

**3. Формирование игры как важнейшего фактора развития ребенка с ТНР**, с учетом необходимости развития вербальных и невербальных компонентов развития ребенка с ТНР в разных видах игры.

**4. Создание развивающей образовательной среды**, способствующей физическому, социально-коммуникативному, познавательному, речевому, художественно-эстетическому развитию ребенка с ТНР и сохранению его индивидуальности.

**5. Сбалансированность репродуктивной (воспроизводящей готовый образец) и продуктивной (производящей субъективно новый продукт) деятельности**, то есть деятельности по освоению культурных форм и образцов и детской исследовательской, творческой деятельности; совместных и самостоятельных, подвижных и статичных форм активности с учетом особенностей развития и образовательных потребностей ребенка с ТНР.

**6. Участие семьи как необходимое условие для полноценного развития ребенка дошкольного возраста с тяжелыми нарушениями речи.**

**7. Профессиональное развитие педагогов, направленное на развитие профессиональных компетентностей**, в том числе коммуникативной компетентности и мастерства мотивирования ребенка с ТНР, а также владения правилами безопасного пользования Интернетом, предполагающее создание сетевого взаимодействия педагогов и управленцев, работающих по Программе.

### **3.2. Особенности организации коррекционной работы.**

Эффективность коррекционно-воспитательной системы определяется четкой организацией жизни детей в период их пребывания в

детском саду, правильным распределением нагрузки в течение дня и преимущественностью в работе логопеда и воспитателя.

Логопед работает 8 до 12 часов. Для проведения логопедических занятий целесообразно делить группу на две подгруппы с учётом уровня речевого развития. Предусматриваются следующие виды занятий:

В 1-3 периодах обучения фронтальные комплексные занятия (сподгруппой) по формированию фонетико-фонематических и лексико-грамматических навыков у детей с ОНР и обучению грамоте - 2 раза в неделю, по развитию связной речи - 1 раза в неделю. Работа по коррекции звукопроизношения – только индивидуально.

**Сетка занятий в старшей и подготовительной группе компенсирующей направленности**

<b>Дни недели</b>	<b>Занятия</b>
Понедельник	Занятия по формированию фонетико-фонематической стороны речи Индивидуальные занятия
Вторник	Обучение грамоте Индивидуальные занятия
Среда	Занятия по формированию лексико-грамматических средств языка Индивидуальные занятия
Четверг	Занятия по развитию связной речи Индивидуальные занятия
Пятница	Занятия по формированию лексико-грамматических средств языка Индивидуальные занятия

**3.3. Режим пребывания детей в группе.**

Режим работы учреждения – 10 часов (с 7.00 до 17.00).

Правильно построенный режим дня предполагает оптимальное соотношение периодов бодрствования и сна в течение суток, целесообразно чередование различных видов деятельности и отдыха в процессе бодрствования: определенную продолжительность занятий, труда и рациональное сочетание с отдыхом; регулярное питание; полноценный сон; достаточное пребывание на воздухе.

Режим способствует нормальному функционированию внутренних органов и физиологических систем организма, обеспечивает уравновешенное, бодрое состояние ребенка, предохраняет нервную систему от переутомления, создает благоприятные условия для своевременного развития, формирует

способность к адаптации к новым условиям. Все возрастные группы работают по двум временным (сезонным) режимам: на теплый и холодный периоды года и режиму.

Все возрастные группы работают по двум временным (сезонным) режимам: I период (с 1 сентября по 31 мая) и II период (1 июня по 31 августа), который предполагает увеличение дневного сна в связи с климатическими условиями юга (высокой дневной температуры).

Ежедневно 2 раза в день организуется прогулка: в первую половину - до обеда и во вторую половину дня - после дневного сна или перед уходом детей домой. При температуре воздуха ниже минус 15 °С и скорости ветра более 7 м/с продолжительность прогулки сокращается. Прогулка не проводится при температуре воздуха ниже минус 15 °С и скорости ветра более 15 м/с. Во время прогулки с детьми проводятся игры и физические упражнения. Подвижные игры проводятся в конце прогулки перед возвращением детей в помещения МАДОУ.

#### **Режимы дня на I период.**

<b>Режимные моменты</b>	<b>Старшая группа</b>	<b>Подготовительная к школе группа</b>
Прием и осмотр детей, самостоятельная деятельность, утренняя гимнастика	7.00-8.20	7.00-8.20
Подготовка к завтраку, завтрак	8.20-8.45	8.20-8.45
Подготовка к НОД, НОД, включая перерывы	8.45-10.00	8.45-10.00
Самостоятельная деятельность детей	10.00-10.20	-
Второй завтрак (рекомендуемый)	10.20-10.30	10.50-11.00
Подготовка к прогулке, прогулка	10.30-12.25	11.00-12.35
Возвращение с прогулки, самостоятельная деятельность	12.25-12.40	12.35-12.45
Подготовка к обеду, обед	12.40-13.10	12.45-13.10
Подготовка ко сну, дневной сон	13.10-15.10	13.10-15.10

Постепенный подъем, самостоятельная деятельность	15.10-15.20	15.10-15.20
Полдник	15.20-15.40	15.20-15.40
Игры, СОД, чтение худ.литературы	15.40-16.15	15.40-16.20
Подготовка к прогулке, прогулка, уход домой	16.15-17.00	16.20-17.00

### **Режимы дня на II период.**

<b>Режимные моменты</b>	<b>Старшая группа</b>	<b>Подготовительная к школе группа</b>
Прием и осмотр детей, самостоятельная деятельность, утренняя гимнастика	7.00-8.20	7.00-8.20
Подготовка к завтраку, завтрак	8.20-8.45	8.20-8.45
Самостоятельная деятельность детей	8.45-10.00	8.45-9.00
Прогулка, СОД, работа в творческих центрах	10.00-10.20	9.00-10.50
Второй завтрак (рекомендуемый)	10.20-10.30	10.50-11.00
Подготовка к прогулке, прогулка	10.30-12.25	11.00-12.35
Возвращение с прогулки, самостоятельная деятельность	12.25-12.40	12.35-12.45
Подготовка к обеду, обед	12.40-13.10	12.45-13.10
Подготовка ко сну, дневной сон	13.10-15.10	13.10-15.10
Постепенный подъем, самостоятельная деятельность	15.10-15.20	15.10-15.20
Полдник	15.20-15.40	15.20-15.40
Игры, СОД, чтение	15.40-16.15	15.40-16.20

худ.литературы		
Подготовка к прогулке, прогулка, уход домой	16.15-17.00	16.20-17.00

### **3.4. Организация развивающей предметно-пространственной среды.**

В соответствии с ФГОС развивающая предметно-пространственная среда МАДОУ №16 обеспечивает и гарантирует:

- охрану и укрепление физического и психического здоровья и эмоционального благополучия детей, в том числе с учетом специфики информационной социализации и рисков Интернет-ресурсов, проявление уважения к их человеческому достоинству, чувствам и потребностям, формирование и поддержку положительной самооценки, уверенности в собственных возможностях и способностях, в том числе при взаимодействии детей друг с другом и в коллективной работе;

- максимальную реализацию образовательного потенциала пространства МАДОУ №16, группы и прилегающих территорий, приспособленных для реализации программы, а также материалов, оборудования и инвентаря для развития детей дошкольного возраста в соответствии с потребностями каждого возрастного этапа, охраны и укрепления их здоровья, возможностями учета особенностей и коррекции недостатков их развития;

- построение вариативного развивающего образования, ориентированного на возможность свободного выбора детьми материалов, видов активности, участников совместной деятельности и общения как с детьми разного возраста, так и со взрослыми, а также свободу в выражении своих чувств и мыслей;

- создание условий для ежедневной трудовой деятельности и мотивации непрерывного самосовершенствования и профессионального развития педагогических работников, а также содействие в определении собственных целей, личных и профессиональных потребностей и мотивов;

- открытость дошкольного образования и вовлечение родителей (законных представителей) непосредственно в образовательную деятельность, осуществление их поддержки в деле образования и воспитания детей, охране и укреплении их здоровья, а также поддержки образовательных инициатив внутри семьи;

- построение образовательной деятельности на основе взаимодействия взрослых с детьми, ориентированного на уважение достоинства и личности, интересы и возможности каждого ребенка и учитывающего социальную

ситуацию его развития и соответствующие возрастные и индивидуальные особенности (недопустимость как искусственного ускорения, так и искусственного замедления развития детей);

○ создание равных условий, максимально способствующих реализации различных образовательных программ в МАДОУ №16, для детей, принадлежащих к разным национально-культурным, религиозным общностям и социальным слоям, а также имеющих различные (в том числе ограниченные) возможности здоровья.

Организация развивающей среды в нашем детском саду строится таким образом, чтобы дать возможность наиболее эффективно развивать индивидуальность каждого ребенка с учетом его склонностей, интересов, уровня активности, чтобы каждый ребенок имел возможность свободно заниматься любимым делом.

Мы обогатили среду элементами, стимулирующими познавательную, эмоциональную, двигательную деятельность детей. При создании развивающего пространства в групповых помещениях учитывается ведущая роль игровой деятельности. Выделены следующие составляющие среды для разного рода видов активности: - пространство; - время; - предметное окружение. При этом учитываются следующие зоны для разного рода видов активности: - рабочая, - активная— спокойная.

При организации предметно-пространственной среды мы учитываем гендерные интересы в различных видах деятельности. Мальчикам доступны инструменты, а девочкам - основы рукоделия. Для развития творческого замысла в игре девочкам предоставлены предметы женской одежды, украшения, кружевные накидки, банты, сумочки, зонтики и т. п.; мальчикам - детали военной формы, предметы обмундирования и вооружения рыцарей, русских богатырей, разнообразные технические игрушки.

В связи с включением дошкольного образования в первую ступень общего образования, мы активно оснащаем образовательную среду старшей группы материалами школьной тематики, способствующие овладению чтением, математикой. Это печатные буквы, слова, таблицы, книги с крупным шрифтом, пособие с цифрами, настольно-печатные игры с цифрами и буквами, ребусами, а так же материалами, отражающими школьную тему: картинки о жизни школьников, школьные принадлежности, фотографии школьников-старших братьев или сестер, атрибуты для игр в школу.

#### **Предметно-развивающая среда в МАДОУ №16**

Вид помещения.	Оснащение
----------------	-----------

<b>Функциональное использование</b>	
<p><b>Методический кабинет:</b>  Осуществление методической помощи педагогам, организация консультаций, семинаров, педсоветов. Выставка дидактических и методических материалов по разным направлениям.</p>	<p>Библиотека педагогической и методической литературы.  Библиотека периодических изданий.  Опыт работы педагогов.  Портфолио педагогов.  Иллюстративный материал.  Изделия народных промыслов.  Информационный стенд по аттестации педагогов.</p>
<p><b>Медицинский кабинет:</b>  Осмотр детей, консультации медсестры, врачей; консультативно-просветительская работа с родителями и сотрудниками МАДОУ.</p>	<p>Процедурный кабинет.  Медицинский кабинет.</p>
<p><b>Коридоры:</b>  Информационно-просветительская работа с сотрудниками и родителями.</p>	<p>Стенды для родителей,.  Стенды для сотрудников.</p>
<p><b>Участки:</b>  Прогулки, наблюдения; игровая деятельность; самостоятельная двигательная деятельность; трудовая деятельность.</p>	<p>Прогулочные площадки для 8 групп детей.  Игровое, функциональное и спортивное оборудование.  Огороды, цветники</p>
<p><b>Физкультурный зал:</b>  Занятия по физическому воспитанию; индивидуальные занятия; тематические досуги; развлечения; спортивные праздники.</p>	<p>Спортивное оборудование для прыжков, метания и лазания.  Шапочки для подвижных игр.  Гимнастические ленты, мячи, флажки для выполнения общеразвивающих упражнений.</p>
<p><b>Музыкальный зал:</b>  Занятия по музыкальному воспитанию; индивидуальные занятия; тематические досуги; развлечения; театральные представления; праздники и утренники; родительские собрания и прочие мероприятия для родителей; консультативная работа с родителями и воспитателями МАДОУ.</p>	<p>Электро-пианино.  Музыкальный центр.  Мультимедийное оборудование.  Разнообразные музыкальные инструменты для детей.  Подборка аудио-дисков с музыкальными произведениями.  Ширма для кукольного театра.</p>
<p><b>Творческая мастерская:</b>  Художественно-эстетическое развитие</p>	<p>Детская мебель: столы, стулья.  Доска магнитная.  Иллюстративные материалы по изобразительному</p>



	искусству. Изделия декоративно-прикладного искусства и народных промыслов. Материалы и принадлежности для рисования, лепки и других видов изобразительной деятельности.
<b>Кабинет учителя-логопеда:</b> Логопедическая помощь.	Методическая зона: компьютерное рабочее место и стеллажи с рабочей документацией. Учебная зона, которая предназначена для работы с ребенком в индивидуальном режиме или режиме малых подгрупп. Эта рабочая зона, в свою очередь, включает в себя «постановочную» зону (зона для постановки и автоматизации звуков), «методическую» зону (стеллажи с пособиями) и зону для работы непосредственно за столом, с пособиями и в тетрадях. «Учебная» зона стабильна, что приучает детей к алгоритму проведения занятия.

Развивающая предметно-пространственная среда в группах состоит:

50% - двигательная зона

30% - учебная зона

20% - спокойная зона

### **Развивающая предметно-пространственная среда в старшей и подготовительной к школе группе**

<b>Вид помещения Функциональное использование</b>	<b>Оснащение</b>
<b>Групповая комната:</b> Сюжетно-ролевые игры; самообслуживание; трудовая деятельность; самостоятельная творческая деятельность; экспериментирование; ознакомление с природой, труд в природе.	Детская мебель для практической деятельности. Игровая мебель. Атрибуты для сюжетно-ролевых игр для театрализованной деятельности. Центр изо деятельности. Физкультурный уголок. Различные виды театров. Центр природы. Плакаты и наборы дидактических материалов. Развивающие, настольно-печатные игры, мозаики, пазлы, головоломки. Магнитофон, аудиозаписи.
<b>Спальное помещение:</b> Дневной сон; гимнастика после сна.	Спальная мебель. Физкультурное оборудование для гимнастики после сна: массажные коврики.
<b>Раздевальная комната:</b> Информационно-просветительская работа с родителями	Информационный уголок. Выставки детского творчества. Наглядный информационный материал для родителей.

### **3.5. Перечень литературных источников.**

1. Примерная образовательная программа дошкольного образования «От рождения до школы» / Под ред. Н.Е. Вераксы, Т.С. Комаровой, М.А. Васильевой, 3-е изд., испр. и доп.- М.: МОЗАИКА -СИНТЕЗ, 2016-368с.,

2. Нищева Н.В. «Программа коррекционно-развивающей работы в логопедической группе детского сада для детей с общим недоразвитием речи (с 4 до 7 лет)». - СПб.: ДЕТСТВО-ПРЕСС, 2006. — 352 с.,
3. Нищева Н.В. Картинный материал к речевой карте ребёнка с общим недоразвитием речи (с 4 до 7 лет) - СПб.: «Издательство «Детство-Пресс», 2015.
4. Нищева Н.В. Речевая карта ребёнка с общим недоразвитием речи (с 4 до 7 лет) – СПб.: «Издательство «Детство-Пресс», 2015.
5. Нищева Н.В. Конспекты подгрупповых логопедических занятий в старшей группе для детей с ОНР – СПб.: Детство-Пресс, 2015.
6. Примерная адаптированная программа коррекционно-развивающей работы в логопедической группе детского сада для детей с тяжёлыми нарушениями речи (общим недоразвитием речи) с 4 до 7 лет / авт.-сост. Н.В. Нищева. – СПб.: Детство-пресс, 2015.
7. Технология организации логопедического обследования: метод. пособие / О. Е. Грибова. – 3-е изд. – М.: Айрисс-пресс, 2008. – 96с.
8. Логопедическая работа в дошкольном образовательном учреждении: организация и содержание: учебное пособие / О. А. Степанова. – М.: ФОРУМ, 2009. – 128с.
9. Дизартрия / Е. Н. Винарская. – М.: АСТ: Астрель, Транзиткнига, 2005. – 141с.
10. Речевые нарушения у детей / В. М. Акименко. – Ростов н/Д: Феникс, 2008. – 141с.
11. Методика развития связной речи у детей с системным недоразвитием речи: учеб. пособие / В. К. Воробьева. – М.: АСТ: Астрель, Транзиткнига, 2006. – 158с.
12. Справочник логопеда / М. А. Поваляева. – Изд. 9-е. – Ростов н/Д: Феникс, 2008. – 445с.
13. Нищева Н.В. Конспекты подгрупповых логопедических занятий в подготовительной к школе группе для детей с ОНР (часть 2) – СПб.: Детство-Пресс, 2015.
14. Нищева Н.В. Конспекты подгрупповых логопедических занятий в подготовительной к школе группе для детей с ОНР (часть 1) – СПб.: Детство-Пресс, 2015.
15. Рабочая программа учителя-логопеда ДОУ / авт.-сост. Ю.А. Афонькина, Н.А. Кочугова. – Волгоград: Учитель, 2014.